



**AUDITORÍA SUPERIOR
DEL ESTADO DE JALISCO
ESTADO DE INGRESOS Y EGRESOS**

HACIENDA MUNICIPAL DE ZAPOTLANEJO, JAL. MUNICIPIO No. 126
POR EL PERIODO COMPRENDIDO DEL 1° DE DICIEMBRE AL 31 DE DICIEMBRE DE 2010

EXISTENCIAS AL 01 DE DICIEMBRE DEL 2010	\$7,784,195
---	--------------------

INGRESOS

Titulo	Descripción	Estimación Actualizada de Ingresos Anual	Ingresos del mes	Ingresos Acumulados	Saldo por Recaudar o Ingresar	% de Avance
10000	IMPUESTO	\$17,462,649	\$544,330	\$17,462,649	\$0	100.0%
20000	CONTRIBUCIONES ESPECIALES	\$0	\$0	\$0	\$0	0.0%
30000	DERECHOS	\$20,353,891	\$1,311,836	\$20,353,891	\$0	100.0%
40000	PRODUCTOS	\$8,868,224	\$624,637	\$8,868,225	-\$1	100.0%
50000	APROVECHAMIENTOS	\$20,763,333	\$760,693	\$20,763,335	-\$2	100.0%
60000	PARTICIPACIONES	\$59,111,926	\$5,761,960	\$59,111,926	\$0	100.0%
70000	APORTACIONES FEDERALES	\$39,656,939	\$1,979,673	\$39,656,940	-\$1	100.0%
TOTAL DE INGRESOS		\$166,216,962	\$10,983,128	\$166,216,965	\$-3	100.0%
TOTAL INGRESOS MAS EXISTENCIAS			\$18,767,323			

EGRESOS

Capítulo	Descripción	Estimación Actualizada de Egresos Anual	Egresos del mes	Egresos Acumulados	Saldo del Presupuesto por Ejercer	% de Avance
1000	SERVICIOS PERSONALES	\$61,108,615	\$11,522,174	\$61,108,615	\$0	100.0%
2000	MATERIALES Y SUMINISTROS	\$12,754,174	\$533,855	\$12,754,170	\$4	100.0%
3000	SERVICIOS GENERALES	\$28,786,955	\$1,970,444	\$28,786,953	\$2	100.0%
4000	SUBSIDIOS Y SUBVENCIONES	\$3,854,171	\$477,250	\$3,854,171	\$0	100.0%
5000	BIENES MUEBLES E INMUEBLES	\$12,496,562	\$460,000	\$12,496,562	\$0	100.0%
6000	OBRAS PÚBLICAS	\$41,122,514	\$2,350,148	\$41,122,513	\$1	100.0%
7000	EROGACIONES DIVERSAS	\$1,763,924	\$473,596	\$1,763,924	\$0	100.0%
9000	DEUDA PÚBLICA	\$4,919,431	\$700,348	\$4,919,432	-\$1	100.0%
TOTAL DE EGRESOS		\$166,806,346	\$18,487,815	\$166,806,340	\$6	100.0%
EXISTENCIAS AL 31 DE DICIEMBRE DEL 2010			\$279,508			

C. JUAN JOSÉ MARTÍNEZ PARRA
Presidente Municipal o Delegado
Facultado Conforme a su Reglamento

LIC. JOSÉ RUBIO OLMEDO
Encargado de la Secretaría del
Ayuntamiento

LIC. P. JESÚS ALFONSO MARROQUÍN
BARAJAS
Funcionario Encargado de la Hacienda
Municipal

SELLO





**AUDITORÍA SUPERIOR
DEL ESTADO DE JALISCO
EXISTENCIAS**

HACIENDA MUNICIPAL DE ZAPOTLANEJO, JAL. MUNICIPIO No. 126
POR EL PERIODO COMPRENDIDO DEL 1° DE DICIEMBRE AL 31 DE DICIEMBRE DE 2010

No. Cuenta	Descripción	Saldo Inicial	Movimientos Debe	Movimientos Haber	Saldo Final
1 00	EXISTENCIAS	\$5,860,168	\$26,753,808	\$33,169,066	\$-555,090
1 01	Efectivo	\$446,836	\$607,147	\$492,810	\$561,173
1 02	Fondos de Caja	\$56,700	\$8,600	\$20,440	\$44,860
1 03	Bancos	\$2,413,010	\$22,927,080	\$25,023,388	\$316,702
1 04	Inversiones Financieras	\$2,620,265	\$2,053,792	\$4,673,678	\$379
1 05	Documentos por Cobrar	\$18,602	\$5,000	\$9,602	\$14,000
1 06	Anticipo a Proveedores	\$0	\$0	\$0	\$0
1 07	Préstamos al Personal	\$40,063	\$3,300	\$32,080	\$11,283
1 08	Gastos a Comprobar	\$0	\$0	\$0	\$0
1 09	Depósitos en Garantía	\$5,000	\$0	\$0	\$5,000
1 10	Retenciones a Terceros	\$-478,186	\$236,286	\$1,343,178	\$-1,585,078
1 11	Acreedores Diversos	\$-543,240	\$532,281	\$12,792	\$-23,751
1 12	Existencias Diversas	\$1,281,118	\$380,322	\$1,561,098	\$100,342
2 00	EXISTENCIAS DEL FONDO DE INFRAESTRUCTURA SOCIAL MUNICIPAL (DEL MES)	\$66,771	\$1,154,209	\$876,116	\$344,864
2 01	Fondos de Caja	\$0	\$0	\$0	\$0
2 02	Bancos	\$66,771	\$1,154,209	\$876,116	\$344,864
2 03	Anticipo a Proveedores	\$0	\$0	\$0	\$0
2 04	Existencias Diversas	\$0	\$0	\$0	\$0
3 00	EXISTENCIAS DEL FONDO DE INFRAESTRUCTURA SOCIAL MUNICIPAL (DEL EJERCICIO ANTERIOR)	\$0	\$0	\$0	\$0
3 01	Fondos de Caja	\$0	\$0	\$0	\$0
3 02	Bancos	\$0	\$0	\$0	\$0
3 03	Anticipo a Proveedores	\$0	\$0	\$0	\$0
3 04	Existencias Diversas	\$0	\$0	\$0	\$0
4 00	EXISTENCIAS DEL FONDO DE FORTALECIMIENTO SOCIAL MUNICIPAL (DEL MES)	\$1,857,256	\$5,841,589	\$7,209,111	\$489,734
4 01	Fondos de Caja	\$0	\$0	\$0	\$0
4 02	Bancos	\$1,857,256	\$5,841,589	\$7,209,111	\$489,734
4 03	Anticipo a Proveedores	\$0	\$0	\$0	\$0
4 04	Existencias Diversas	\$0	\$0	\$0	\$0
5 00	EXISTENCIAS DEL FONDO DE FORTALECIMIENTO SOCIAL MUNICIPAL (DEL EJERCICIO ANTERIOR)	\$0	\$0	\$0	\$0
5 01	Fondos de Caja	\$0	\$0	\$0	\$0
5 02	Bancos	\$0	\$0	\$0	\$0
5 03	Anticipo a Proveedores	\$0	\$0	\$0	\$0
5 04	Existencias Diversas	\$0	\$0	\$0	\$0
TOTAL EXISTENCIAS		\$7,784,195	\$33,749,606	\$41,254,293	\$279,508

[Firma]
C. JUAN JOSÉ AMENÉZ PARRA

Presidente Municipal o Delegado
Facultado Conforme a su Reglamento

[Firma]
LIC. JOSE RUBIO OLMEDO

Encargado de la Secretaría del
Ayuntamiento

[Firma]
L. P. JESUS ALFONSO MARROQUIN
BARAJAS

Funcionario Encargado de la Hacienda
Municipal

SELLO



HACIENDA MUNICIPAL DE ZAPOTLANEJO, JAL.



**AUDITORÍA SUPERIOR
DEL ESTADO DE JALISCO
INGRESOS**

HACIENDA MUNICIPAL DE ZAPOTLANEJO, JAL. MUNICIPIO No. 126

POR EL PERIODO COMPRENDIDO DEL 1° DE DICIEMBRE AL 31 DE DICIEMBRE DE 2010

Titulo	DESCRIPCIÓN	Estimación Actualizada de Ingresos Anual	Ingresos del Mes	Ingresos Acumulados	Saldo por Recaudar o Ingresar	% de Avance
10000	IMPUESTO	\$17,462,649	\$544,330	\$17,462,649	\$0	100.0%
10100	IMPUESTO PREDIAL	\$9,669,469	\$130,884	\$9,669,469	\$0	100.0%
10101	Urbano	\$7,601,396	\$100,267	\$7,601,396	\$0	100.0%
10102	Rustico	\$2,068,073	\$30,617	\$2,068,073	\$0	100.0%
10200	TRANSMISIONES PATRIMONIALES	\$7,234,659	\$333,918	\$7,234,659	\$0	100.0%
10201	Adquisición de departamentos, viviendas y casas pa	\$6,257,704	\$330,716	\$6,257,704	\$0	100.0%
10202	Adquisición en copropiedad	\$652,958	\$0	\$652,958	\$0	100.0%
10203	Terrenos en regularización	\$0	\$0	\$0	\$0	0.0%
10204	Otras transmisiones	\$323,997	\$3,202	\$323,997	\$0	100.0%
10300	IMPUESTO EXTRAORDINARIO	\$2,300	\$0	\$2,300	\$0	100.0%
10301	Otros impuestos	\$2,300	\$0	\$2,300	\$0	100.0%
10400	IMPUESTO SOBRE NEGOCIOS JURÍDICOS	\$177,299	\$37,827	\$177,299	\$0	100.0%
10401	Construcción de inmuebles	\$140,327	\$37,827	\$140,327	\$0	100.0%
10402	Reconstrucción de inmuebles	\$686	\$0	\$686	\$0	100.0%
10403	Ampliación de inmuebles	\$36,286	\$0	\$36,286	\$0	100.0%
10500	IMPUESTO SOBRE ESPECTÁCULOS PÚBLICOS	\$378,922	\$41,700	\$378,922	\$0	100.0%
10501	Función de circo	\$23,300	\$0	\$23,300	\$0	100.0%
10502	Conciertos y audiciones musicales	\$25,000	\$0	\$25,000	\$0	100.0%
10503	Funciones de box	\$0	\$0	\$0	\$0	0.0%
10504	Lucha libre	\$0	\$0	\$0	\$0	0.0%
10505	Fútbol	\$0	\$0	\$0	\$0	0.0%
10506	Básquetbol	\$0	\$0	\$0	\$0	0.0%
10507	Béisbol	\$0	\$0	\$0	\$0	0.0%
10508	Otros espectáculos deportivos	\$0	\$0	\$0	\$0	0.0%
10509	Espectáculos teatrales	\$13,460	\$0	\$13,460	\$0	100.0%
10510	Ballet	\$0	\$0	\$0	\$0	0.0%
10511	Ópera	\$0	\$0	\$0	\$0	0.0%
10512	Taurino	\$0	\$0	\$0	\$0	0.0%
10513	Peleas de gallos	\$18,000	\$0	\$18,000	\$0	100.0%
10514	Palenques	\$71,000	\$12,000	\$71,000	\$0	100.0%
10515	Otros espectáculos	\$228,162	\$29,700	\$228,162	\$0	100.0%
20000	CONTRIBUCIONES ESPECIALES	\$0	\$0	\$0	\$0	0.0%
20100	CONTRIBUCIONES ESPECIALES	\$0	\$0	\$0	\$0	0.0%
20101	Por obras públicas	\$0	\$0	\$0	\$0	0.0%
20102	Por servicios públicos	\$0	\$0	\$0	\$0	0.0%
30000	DERECHOS	\$20,353,891	\$1,311,836	\$20,353,891	\$0	100.0%
30100	LICENCIAS PARA GIROS CON VENTA DE BEBIDA	\$1,947,451	\$7,801	\$1,947,451	\$0	100.0%
30101	Agencias, depósitos y distribuidores	\$691	\$0	\$692	-\$1	100.1%
30102	Bar	\$140	\$0	\$140	\$0	100.0%
30103	Cabarets	\$0	\$0	\$0	\$0	0.0%
30104	Cantinas	\$0	\$0	\$0	\$0	0.0%
30105	Casinos	\$0	\$0	\$0	\$0	0.0%
30106	Centros nocturnos	\$0	\$0	\$0	\$0	0.0%
30107	Cervecería o centro botanero	\$0	\$0	\$0	\$0	0.0%



30108	Clubes y centros recreativos	\$10,762	\$0	\$10,762	\$0	100.0%
30109	Discotecas	\$0	\$0	\$0	\$0	0.0%
30110	Expendios de bebidas alcohólicas	\$62,861	\$0	\$62,861	\$0	100.0%
30111	Restaurantes	\$0	\$0	\$0	\$0	0.0%
30112	Salón para fiestas	\$13,144	\$0	\$13,144	\$0	100.0%
30113	Salones de baile	\$0	\$0	\$0	\$0	0.0%
30114	Tendejones	\$59,840	\$0	\$59,840	\$0	100.0%
30115	Venta en bailes o espectáculos	\$0	\$0	\$0	\$0	0.0%
30116	Otros similares	\$1,800,013	\$7,801	\$1,800,013	\$0	100.0%
30117	Extensión de horario de servicio	\$0	\$0	\$0	\$0	0.0%
30200	LICENCIA PARA ANUNCIO	\$157,674	\$0	\$157,674	\$0	100.0%
30201	Adosado o pintado permanente	\$89,151	\$0	\$89,151	\$0	100.0%
30202	Saliente permanente	\$6,488	\$0	\$6,488	\$1	100.0%
30203	Estructurales permanente	\$0	\$0	\$0	\$0	0.0%
30204	Otros permanentes	\$62,035	\$0	\$62,035	\$0	100.0%
30205	Adosado o pintado eventuales	\$0	\$0	\$0	\$0	0.0%
30206	Saliente eventuales	\$0	\$0	\$0	\$0	0.0%
30207	Estructurales eventuales	\$0	\$0	\$0	\$0	0.0%
30208	Otros eventuales	\$0	\$0	\$0	\$0	0.0%
30209	Tableros publicitarios	\$0	\$0	\$0	\$0	0.0%
30210	Mantas, carteles, volantes, etc.	\$0	\$0	\$0	\$0	0.0%
30300	LICENCIA DE CONSTRUCCIÓN, RECONSTRUCCIO	\$1,347,925	\$126,145	\$1,347,925	\$0	100.0%
30301	Constucción de inmuebles	\$546,991	\$26,115	\$546,991	\$0	100.0%
30302	Construcción de albercas	\$9,970	\$0	\$9,970	\$0	100.0%
30303	Constucción de canchas y áreas deportivas	\$0	\$0	\$0	\$0	0.0%
30304	Construcción de estacionamientos para usos no hab	\$23,161	\$4,644	\$23,161	\$0	100.0%
30305	Para demolición	\$6,287	\$5,830	\$6,287	\$0	100.0%
30306	Para acotamiento de predios baldíos y bardado en c	\$58,448	\$8,039	\$58,448	\$0	100.0%
30307	Para instalar tapiales provisionales en la vía pública	\$0	\$0	\$0	\$0	0.0%
30308	Para remodelación	\$2,878	\$0	\$2,878	\$0	100.0%
30309	Para reconstrucción, reestructuración o adaptación	\$18,151	\$0	\$18,151	\$0	100.0%
30310	Para ocupación en vía pública con materiales de con	\$0	\$0	\$0	\$0	0.0%
30311	Para movimientos de tierra	\$670,487	\$79,617	\$670,487	\$0	100.0%
30312	Construcciones provisionales	\$0	\$0	\$0	\$0	0.0%
30313	Otros similares	\$11,552	\$1,900	\$11,552	\$0	100.0%
30400	LICENCIA DE CAMBIO DE RÉGIMEN DE PROPIED/	\$443,833	\$21,818	\$443,832	\$1	100.0%
30401	Solicitud de autorizaciones	\$13,240	\$0	\$13,240	\$1	100.0%
30402	Para urbanizar	\$83,653	\$13,882	\$83,653	\$0	100.0%
30403	Para permisos de cada lote o predio	\$1,743	\$0	\$1,743	\$0	100.0%
30404	Para regularización de medidas y linderos	\$12,637	\$2,077	\$12,637	\$0	100.0%
30405	Para permisos en régimen de propiedad o condomini	\$280	\$0	\$280	\$0	100.1%
30406	Para permisos de subdivisión o relotificación	\$114,921	\$5,440	\$114,921	\$0	100.0%
30407	Supervisión técnica	\$605	\$0	\$605	\$0	100.0%
30408	Peritaje, dictamen e inspección de carácter extraordin	\$9,240	\$420	\$9,240	\$0	100.0%
30409	Para urbanización de predios intraurbanos o rústicos	\$207,514	\$0	\$207,514	\$0	100.0%
30410	Para predios en régimen comunal o ejidal	\$0	\$0	\$0	\$0	0.0%
30500	SERVICIOS POR OBRA	\$6,511	\$985	\$6,511	\$0	100.0%
30501	Medición de terrenos	\$0	\$0	\$0	\$0	0.0%
30502	Autorización para romper pavimento, banquetas o ma	\$6,511	\$985	\$6,511	\$0	100.0%
30503	Autorización para construcción en la vía pública	\$0	\$0	\$0	\$0	0.0%
30600	SERVICIOS DE SANIDAD	\$46,176	\$3,312	\$46,175	\$1	100.0%
30601	Inhumaciones y reinhumaciones	\$42,671	\$2,938	\$42,671	\$0	100.0%
30602	Exhumaciones	\$2,282	\$262	\$2,282	\$0	100.0%



30603	Cremación	\$0	\$0	\$0	\$0	0.0%
30604	Traslado de cadáveres fuera del municipio	\$1,223	\$113	\$1,223	\$0	100.0%
30700	ASEO PÚBLICO	\$2,000	\$0	\$2,000	\$0	100.0%
30701	Recolección y traslado de basura, desechos o despe	\$1,000	\$0	\$1,000	\$0	100.0%
30702	Recolección y traslado de basura, desechos o despe	\$0	\$0	\$0	\$0	0.0%
30703	Limpieza de lotes, baldíos jardines, prados, banquetas	\$0	\$0	\$0	\$0	0.0%
30704	Servicio exclusivo de camiones de aseo	\$0	\$0	\$0	\$0	0.0%
30705	Por utilizar tiraderos municipales	\$0	\$0	\$0	\$0	0.0%
30706	Otros servicios similares	\$1,000	\$0	\$1,000	\$0	100.0%
30800	AGUA Y ALCANTARILLADO	\$13,331,056	\$916,889	\$13,331,056	\$0	100.0%
30801	Servicio doméstico de cuota fija	\$82,397	\$19,185	\$82,397	\$0	100.0%
30802	Servicio no doméstico de cuota fija	\$0	\$0	\$0	\$0	0.0%
30803	Servicio en predios baldíos de cuota fija	\$0	\$0	\$0	\$0	0.0%
30804	Servicio en localidades tarifa mínima	\$99,949	\$12,824	\$99,949	\$0	100.0%
30805	Servicio medido uso doméstico	\$10,316,312	\$598,252	\$10,316,312	\$0	100.0%
30806	Servicio medido uso no doméstico	\$0	\$0	\$0	\$0	0.0%
30807	20% para el saneamiento de las aguas residuales	\$1,699,448	\$126,047	\$1,699,448	\$0	100.0%
30808	3% o 2% para la infraestructura y mantenimiento de r	\$388,419	\$24,101	\$388,419	\$0	100.0%
30809	Aprovechamiento de la infraestructura básica existe	\$445,831	\$88,781	\$445,831	\$0	100.0%
30810	Conexión o reconexión al servicio de agua potable y a	\$298,700	\$47,700	\$298,700	\$0	100.0%
30900	RASTRO	\$1,054,391	\$93,244	\$1,054,390	\$1	100.0%
30901	Autorización de matanza de ganado	\$335,680	\$12,203	\$335,680	\$0	100.0%
30902	Autorización de matanza de aves	\$32,911	\$3,658	\$32,911	\$0	100.0%
30903	Autorización de salida de animales del rastro	\$169	\$0	\$169	\$0	100.0%
30904	Autorización de la introducción de ganado al rastro e	\$0	\$0	\$0	\$0	0.0%
30905	Sellado de inspección sanitaria	\$0	\$0	\$0	\$0	0.0%
30906	Acarreo de carnes en camiones del municipio	\$0	\$0	\$0	\$0	0.0%
30907	Servicios de matanza de ganado en rastro municipal	\$677,621	\$77,384	\$677,621	\$0	100.0%
30908	Venta de productos obtenidos en el rastro	\$0	\$0	\$0	\$0	0.0%
30909	Otros servicios prestados por el rastro municipal	\$8,010	\$0	\$8,010	\$0	100.0%
31000	REGISTRO CIVIL	\$251,481	\$16,189	\$251,481	\$0	100.0%
31001	Servicios en oficina	\$225,791	\$16,189	\$225,791	\$0	100.0%
31002	Servicios a domicilio	\$21,909	\$0	\$21,909	\$0	100.0%
31003	Anotaciones e incersiones en actas	\$3,781	\$0	\$3,781	\$0	100.0%
31100	CERTIFICACIONES	\$624,579	\$49,337	\$624,580	-\$1	100.0%
31101	Certificación de firmas	\$0	\$0	\$0	\$0	0.0%
31102	Expedición de certificados, certificaciones, constanci	\$178,066	\$6,374	\$178,066	\$0	100.0%
31103	Certificado de inexistencia	\$2,237	\$167	\$2,237	\$1	100.0%
31104	Extracto de actas	\$2,322	\$0	\$2,322	\$0	100.0%
31105	Certificado de residencia	\$31,101	\$2,132	\$31,101	\$0	100.0%
31106	Certificado médico prenupcial	\$0	\$0	\$0	\$0	0.0%
31107	Cerificado médico veterinario zootecnista	\$0	\$0	\$0	\$0	0.0%
31108	Certificado de alcoholemia	\$0	\$0	\$0	\$0	0.0%
31109	Certificaciones de habitabilidad de inmuebles	\$4,914	\$0	\$4,914	\$0	100.0%
31110	Expedición y certificación de planos	\$611	\$0	\$611	\$0	100.1%
31111	Dictámenes de usos y destinos	\$23,721	\$3,875	\$23,721	\$0	100.0%
31112	Dictamen de trazo, usos y destinos	\$381,607	\$36,790	\$381,607	\$0	100.0%
31113	Certificado de operatividad a establecimientos para e	\$0	\$0	\$0	\$0	0.0%
31114	Certificados o autorizaciones especiales	\$0	\$0	\$0	\$0	0.0%
31200	SERVICIOS DE LA DIRECCIÓN DE CATASTRO	\$1,090,392	\$73,221	\$1,090,391	\$1	100.0%
31201	Copia de planos	\$13,182	\$1,512	\$13,182	\$0	100.0%
31202	Certificaciones catastrales	\$739,811	\$35,098	\$739,811	\$0	100.0%
31203	Informes catastrales	\$138,334	\$15,969	\$138,335	-\$1	100.0%



ASEJ2010-1-12-02/02/2011-5

31204	Deslindes catastrales	\$0	\$0	\$0	\$0	0.0%
31205	Dictámenes catastrales	\$177,190	\$18,443	\$177,190	\$0	100.0%
31206	Revisión y autorización de avalúos	\$21,875	\$2,199	\$21,875	\$1	100.0%
31300	DERECHOS NO ESPECIFICADOS	\$50,422	\$2,894	\$50,423	-\$1	100.0%
31301	Servicios prestados en horas hábiles	\$953	\$0	\$953	\$0	100.0%
31302	Servicios prestados en horas inhábiles	\$0	\$0	\$0	\$0	0.0%
31303	Servicios de poda o tala de árboles	\$8,918	\$171	\$8,918	\$0	100.0%
31304	Solicitudes de información	\$40,551	\$2,723	\$40,551	\$0	100.0%
40000	PRODUCTOS	\$8,868,224	\$624,637	\$8,868,225	-\$1	100.0%
40100	BIENES MUEBLES E INMUEBLES MUNICIPALES	\$144,302	\$18,982	\$144,302	\$0	100.0%
40101	Enajenación de bienes muebles e inmuebles	\$70,009	\$0	\$70,009	\$0	100.0%
40102	Arrendamiento de locales en el interior de mercados	\$74,093	\$18,982	\$74,093	\$0	100.0%
40103	Arrendamiento de locales exteriores en mercados	\$0	\$0	\$0	\$0	0.0%
40104	Concesión de kioscos en plazas y jardines	\$0	\$0	\$0	\$0	0.0%
40105	Arrendamiento o concesión de excusados y baños pú	\$0	\$0	\$0	\$0	0.0%
40106	Arrendamiento de inmuebles para anuncios	\$0	\$0	\$0	\$0	0.0%
40107	Otros arrendamientos o concesiones	\$200	\$0	\$200	\$0	100.0%
40108	Traspaso de locales propiedad del municipio	\$0	\$0	\$0	\$0	0.0%
40109	Uso de excusados y baños públicos	\$0	\$0	\$0	\$0	0.0%
40110	Uso de corrales para guardar de animales	\$0	\$0	\$0	\$0	0.0%
40200	CEMENTERIOS	\$202,888	\$10,460	\$202,888	\$0	100.0%
40201	Venta de lotes para fosas	\$171,738	\$9,264	\$171,738	\$0	100.0%
40202	Arrendamiento de lotes para fosas	\$1,184	\$0	\$1,184	\$0	100.0%
40203	Traspaso de propiedad	\$0	\$0	\$0	\$0	0.0%
40204	Mantenimiento de fosa	\$29,966	\$1,196	\$29,966	\$0	100.0%
40300	PISO	\$507,005	\$70,175	\$507,005	\$0	100.0%
40301	Estacionamientos exclusivos	\$0	\$0	\$0	\$0	0.0%
40302	Puestos fijos o semifijos	\$176,605	\$29,600	\$176,605	\$0	100.0%
40303	Uso del piso en banquetas, jardines y otros.	\$293,050	\$40,075	\$293,050	\$0	100.0%
40304	Otros fines o actividades no previstas	\$0	\$0	\$0	\$0	0.0%
40305	Actividades comerciales o industriales	\$0	\$0	\$0	\$0	0.0%
40306	Espectáculos y diversiones públicas	\$37,000	\$500	\$37,000	\$0	100.0%
40307	Tapiales, andamios, materiales, maquinaria y equipo	\$0	\$0	\$0	\$0	0.0%
40308	Graderías y sillerías instaladas en la vía pública	\$0	\$0	\$0	\$0	0.0%
40309	Puestos eventuales	\$350	\$0	\$350	\$0	100.0%
40400	ESTACIONAMIENTOS	\$3,050	\$0	\$3,050	\$0	100.0%
40401	Concesión del servicio público de estacionamientos	\$3,050	\$0	\$3,050	\$0	100.0%
40402	Concesión de tiempo medido en la vía pública	\$0	\$0	\$0	\$0	0.0%
40500	PRODUCTOS DIVERSOS	\$8,010,979	\$525,020	\$8,010,979	\$0	100.0%
40501	Formas impresas	\$896,238	\$73,352	\$896,238	\$0	100.0%
40502	Calcomanías, credenciales, placas, escudos y otros n	\$31,950	\$1,297	\$31,950	\$0	100.0%
40503	Ediciones impresas	\$0	\$0	\$0	\$0	0.0%
40504	Depósitos de vehículos	\$0	\$0	\$0	\$0	0.0%
40505	Explotación de tierra para fabricación de adobe, teja y	\$0	\$0	\$0	\$0	0.0%
40506	Extracción de cantera, piedra común y piedra para fa	\$0	\$0	\$0	\$0	0.0%
40507	Amortización del capital e intereses de créditos	\$121,215	\$7,631	\$121,215	\$0	100.0%
40508	Bienes vacantes, mostrencos y objetos decomisados	\$0	\$0	\$0	\$0	0.0%
40509	Explotación de bienes municipales	\$0	\$0	\$0	\$0	0.0%
40510	Utilidades de talleres y centros de trabajo	\$0	\$0	\$0	\$0	0.0%
40511	Venta de esquilmos, productos de aparcería, desecho	\$0	\$0	\$0	\$0	0.0%
40512	Ingresos de parques y unidades deportivas	\$12,600	\$1,100	\$12,600	\$0	100.0%
40513	Venta de productos procedentes de viveros y jardine	\$0	\$0	\$0	\$0	0.0%
40514	Estacionamientos municipales	\$0	\$0	\$0	\$0	0.0%





40515	Consección para la explotación de basureros	\$0	\$0	\$0	\$0	0.0%
40516	Otros productos no especificados	\$6,948,976	\$441,640	\$6,948,976	\$0	100.0%
50000	APROVECHAMIENTOS	\$20,763,333	\$760,693	\$20,763,335	-\$2	100.0%
50100	RECARGOS	\$348,259	\$8,704	\$348,259	\$0	100.0%
50101	Falta de pago	\$348,259	\$8,704	\$348,259	\$0	100.0%
50200	INTERESES	\$0	\$0	\$0	\$0	0.0%
50201	Plazo de créditos fiscales	\$0	\$0	\$0	\$0	0.0%
50300	MULTAS	\$639,724	\$59,475	\$639,724	\$0	100.0%
50301	Violaciones a la Ley del Registro Civil del Estado	\$3,726	\$278	\$3,726	\$1	100.0%
50302	Infracciones a las Leyes Fiscales y Reglamentos mun	\$109,077	\$10,573	\$109,077	\$0	100.0%
50303	Violaciones a la matanza de ganado y rastro	\$0	\$0	\$0	\$0	0.0%
50304	Violaciones a la Ley de Desarrollo Urbano del Estado	\$0	\$0	\$0	\$0	0.0%
50305	Violaciones al Bando de Policía y Buen Gobierno	\$341,858	\$19,400	\$341,858	\$0	100.0%
50306	Violaciones a la Ley del Servicio de Vialidad, Tránsito	\$21,740	\$2,273	\$21,740	\$0	100.0%
50307	Violaciones al uso y aprovechamiento del agua	\$142,139	\$26,952	\$142,139	\$0	100.0%
50308	Contravención a la Ley de Protección Civil y sus regl	\$0	\$0	\$0	\$0	0.0%
50309	Adquisición de bienes muebles o inmuebles de remat	\$0	\$0	\$0	\$0	0.0%
50310	Otras violaciones a esta ley, demás leyes y ordenamie	\$21,184	\$0	\$21,184	\$0	100.0%
50400	DONATIVOS HERENCIAS Y LEGADOS	\$796,608	\$14,040	\$796,608	\$0	100.0%
50401	Donativos	\$796,608	\$14,040	\$796,608	\$0	100.0%
50402	Herencias	\$0	\$0	\$0	\$0	0.0%
50403	Legados	\$0	\$0	\$0	\$0	0.0%
50500	BIENES VACANTES	\$525	\$473	\$525	\$1	99.9%
50501	Bienes vacantes	\$525	\$473	\$525	\$1	99.9%
50600	REINTEGROS	\$997,587	\$5,622	\$997,587	\$0	100.0%
50601	Cobros indebidos	\$256,924	\$0	\$256,924	\$0	100.0%
50602	Obras	\$0	\$0	\$0	\$0	0.0%
50603	Otros reintegros	\$740,663	\$5,622	\$740,663	\$0	100.0%
50700	INDEMNIZACIONES	\$0	\$0	\$0	\$0	0.0%
50701	Seguros	\$0	\$0	\$0	\$0	0.0%
50702	Otras indemnizaciones	\$0	\$0	\$0	\$0	0.0%
50800	SUBSIDIOS FEDERALES Y ESTATALES	\$80,000	\$0	\$80,000	\$0	100.0%
50801	Subsidios federales	\$0	\$0	\$0	\$0	0.0%
50802	Subsidios estatales	\$80,000	\$0	\$80,000	\$0	100.0%
50900	APORTACIONES DEL GOBIERNO FEDERAL, EST	\$12,410,600	\$586,551	\$12,410,598	\$2	100.0%
50901	Aportación del gobierno federal para obras y servicio	\$295,993	\$0	\$295,993	\$0	100.0%
50902	Aportación del gobierno estatal para obras y servicios	\$5,887,883	\$500,000	\$5,887,883	\$0	100.0%
50903	Aportación de terceros para obras y servicios de bene	\$6,226,724	\$86,551	\$6,226,722	\$2	100.0%
51000	EMPRÉSTITOS Y FINANCIAMIENTOS DIVERSOS	\$0	\$0	\$0	\$0	0.0%
51001	Banca oficial	\$0	\$0	\$0	\$0	0.0%
51002	Bonos	\$0	\$0	\$0	\$0	0.0%
51003	Banca comercial	\$0	\$0	\$0	\$0	0.0%
51004	Particulares	\$0	\$0	\$0	\$0	0.0%
51100	DEPÓSITOS	\$384	\$0	\$389	-\$5	101.3%
51101	Depósitos	\$384	\$0	\$389	-\$5	101.3%
51200	GASTOS DE EJECUCIÓN	\$67,361	\$0	\$67,361	\$0	100.0%
51201	Notificación de requerimiento de pago	\$55,172	\$0	\$55,172	\$0	100.0%
51202	Gastos de embargo	\$0	\$0	\$0	\$0	0.0%
51203	Otros gastos de ejecución	\$12,189	\$0	\$12,189	\$0	100.0%
51300	OTROS NO ESPECIFICADOS	\$5,422,285	\$85,829	\$5,422,285	\$1	100.0%
51301	Otros aprovechamientos	\$5,422,285	\$85,829	\$5,422,285	\$1	100.0%
60000	PARTICIPACIONES	\$59,111,926	\$5,761,960	\$59,111,926	\$0	100.0%
60100	FEDERALES	\$57,607,656	\$5,623,672	\$57,607,656	\$0	100.0%



60101	Federales	\$57,607,656	\$5,623,672	\$57,607,656	\$0	100.0%
60200	ESTATALES	\$1,504,270	\$138,288	\$1,504,270	\$0	100.0%
60201	Estatales	\$1,504,270	\$138,288	\$1,504,270	\$0	100.0%
70000	APORTACIONES FEDERALES	\$39,656,939	\$1,979,673	\$39,656,940	-\$1	100.0%
70100	APORTACIONES DEL FONDO DE INFRAESTRUC	\$16,779,833	\$62,315	\$16,779,834	-\$1	100.0%
70101	Del fondo de infraestructura social municipal	\$16,531,641	\$22,934	\$16,531,641	\$0	100.0%
70102	Rend. fin. del f. de aport. para la infraestructura social	\$0	\$0	\$0	\$0	0.0%
70103	Aportación de terceros para obras y servicios de bene	\$248,192	\$39,381	\$248,192	\$0	100.0%
70200	APORTACIONES DEL FONDO PARA EL FORTALE	\$22,877,106	\$1,917,358	\$22,877,106	\$0	100.0%
70201	Del fondo para el fortalecimiento municipal	\$22,877,106	\$1,917,358	\$22,877,106	\$0	100.0%
70202	Rend. fin. del f. de aport. para el fortalecimiento muni	\$0	\$0	\$0	\$0	0.0%
70203	Aportación de terceros para obras y servicios de bene	\$0	\$0	\$0	\$0	0.0%
	TOTAL	\$166,216,962	\$10,983,128	\$166,216,965	-\$3	100.0%


C. JUAN JOSÉ BENÍTEZ PARRA
 Presidente Municipal o Delegado
 Facultado Conforme a su Reglamento


LIC. JOSE RUBIO OLMEDO
 Encargado de la Secretaría del
 Ayuntamiento


**L.C.P. JESÚS ALFONSO
 MARROQUÍN BARAJAS**
 Funcionario Encargado de la Hacienda
 Municipal





**AUDITORÍA SUPERIOR
DEL ESTADO DE JALISCO
EGRESOS**

HACIENDA MUNICIPAL DE ZAPOTLANEJO, JAL. MUNICIPIO No. 126
POR EL PERIODO COMPRENDIDO DEL 1° DE DICIEMBRE AL 31 DE DICIEMBRE DE 2010

Capítulo	Descripción	Origen	Presupuesto de Egresos Actualizado Anual	Egresos del Mes	Egresos Acumulados	Saldo del Presupuesto por Ejercer	% de Avance
1000	SERVICIOS PERSONALES		\$61,108,615	\$11,522,174	\$61,108,615	\$0	100.0%
1100	REMUNERACIONES AL PERSONAL DE CARÁCTER PERMANENTE		\$38,433,699	\$3,620,200	\$38,433,699	\$0	100.0%
1101	Sueldos y salarios	Propio	\$31,193,408	\$2,994,476	\$31,193,408	\$0	100.0%
1101	Sueldos y salarios	Fortalecimiento	\$7,240,291	\$625,724	\$7,240,291	\$0	100.0%
1101	Sueldos y salarios	Infraestructura	\$0	\$0	\$0	\$0	0.0%
1101	Sueldos y salarios	Rem. Forta.	\$0	\$0	\$0	\$0	0.0%
1101	Sueldos y salarios	Rem. Infra.	\$0	\$0	\$0	\$0	0.0%
1200	REMUNERACIONES AL PERSONAL DE CARÁCTER TRANSITORIO		\$10,549,022	\$420,135	\$10,549,022	\$0	100.0%
1201	Sueldos y salarios al personal eventual	Propio	\$7,303,352	\$206,337	\$7,303,352	\$0	100.0%
1201	Sueldos y salarios al personal eventual	Fortalecimiento	\$3,222,670	\$204,598	\$3,222,670	\$0	100.0%
1201	Sueldos y salarios al personal eventual	Infraestructura	\$0	\$0	\$0	\$0	0.0%
1201	Sueldos y salarios al personal eventual	Rem. Forta.	\$0	\$0	\$0	\$0	0.0%
1201	Sueldos y salarios al personal eventual	Rem. Infra.	\$0	\$0	\$0	\$0	0.0%
1202	Honorarios asimilables a sueldos y comisiones	Propio	\$0	\$0	\$0	\$0	0.0%
1202	Honorarios asimilables a sueldos y comisiones	Fortalecimiento	\$0	\$0	\$0	\$0	0.0%
1202	Honorarios asimilables a sueldos y comisiones	Infraestructura	\$0	\$0	\$0	\$0	0.0%
1202	Honorarios asimilables a sueldos y comisiones	Rem. Forta.	\$0	\$0	\$0	\$0	0.0%
1202	Honorarios asimilables a sueldos y comisiones	Rem. Infra.	\$0	\$0	\$0	\$0	0.0%
1203	Retribuciones por servicio de carácter social	Propio	\$23,000	\$9,200	\$23,000	\$0	100.0%
1203	Retribuciones por servicio de carácter social	Fortalecimiento	\$0	\$0	\$0	\$0	0.0%
1203	Retribuciones por servicio de carácter social	Infraestructura	\$0	\$0	\$0	\$0	0.0%
1203	Retribuciones por servicio de carácter social	Rem. Forta.	\$0	\$0	\$0	\$0	0.0%
1203	Retribuciones por servicio de carácter social	Rem. Infra.	\$0	\$0	\$0	\$0	0.0%
1300	REMUNERACIONES ADICIONALES Y ESPECIALES		\$10,889,308	\$6,523,694	\$10,889,308	\$0	100.0%
1301	Prima quinquenal por años de servicio efectivos prestados	Propio	\$0	\$0	\$0	\$0	0.0%
1301	Prima quinquenal por años de servicio efectivos prestados	Fortalecimiento	\$0	\$0	\$0	\$0	0.0%
1301	Prima quinquenal por años de servicio efectivos prestados	Infraestructura	\$0	\$0	\$0	\$0	0.0%
1301	Prima quinquenal por años de servicio efectivos prestados	Rem. Forta.	\$0	\$0	\$0	\$0	0.0%
1301	Prima quinquenal por años de servicio efectivos prestados	Rem. Infra.	\$0	\$0	\$0	\$0	0.0%
1302	Prima vacacional y dominical	Propio	\$238	\$0	\$238	\$0	100.0%
1302	Prima vacacional y dominical	Fortalecimiento	\$0	\$0	\$0	\$0	0.0%
1302	Prima vacacional y dominical	Infraestructura	\$0	\$0	\$0	\$0	0.0%
1302	Prima vacacional y dominical	Rem. Forta.	\$0	\$0	\$0	\$0	0.0%
1302	Prima vacacional y dominical	Rem. Infra.	\$0	\$0	\$0	\$0	0.0%
1303	Gratificación para despensa	Propio	\$115,950	\$10,000	\$115,950	\$0	100.0%
1303	Gratificación para despensa	Fortalecimiento	\$0	\$0	\$0	\$0	0.0%
1303	Gratificación para despensa	Infraestructura	\$0	\$0	\$0	\$0	0.0%



1303	Gratificación para despensa	Rem. Forta.	\$0	\$0	\$0	\$0	0.0%
1303	Gratificación para despensa	Rem. Infra.	\$0	\$0	\$0	\$0	0.0%
1304	Gratificación anual (aguinaldo)	Propio	\$5,306,992	\$5,179,100	\$5,306,992	\$0	100.0%
1304	Gratificación anual (aguinaldo)	Fortalecimiento	\$1,416,415	\$1,256,983	\$1,416,415	\$0	100.0%
1304	Gratificación anual (aguinaldo)	Infraestructura	\$0	\$0	\$0	\$0	0.0%
1304	Gratificación anual (aguinaldo)	Rem. Forta.	\$0	\$0	\$0	\$0	0.0%
1304	Gratificación anual (aguinaldo)	Rem. Infra.	\$0	\$0	\$0	\$0	0.0%
1305	Compensaciones de servicios	Propio	\$0	\$0	\$0	\$0	0.0%
1305	Compensaciones de servicios	Fortalecimiento	\$0	\$0	\$0	\$0	0.0%
1305	Compensaciones de servicios	Infraestructura	\$0	\$0	\$0	\$0	0.0%
1305	Compensaciones de servicios	Rem. Forta.	\$0	\$0	\$0	\$0	0.0%
1305	Compensaciones de servicios	Rem. Infra.	\$0	\$0	\$0	\$0	0.0%
1306	Remuneraciones por horas extraordinarias	Propio	\$66,549	\$16,778	\$66,549	\$0	100.0%
1306	Remuneraciones por horas extraordinarias	Fortalecimiento	\$155,372	\$0	\$155,372	\$0	100.0%
1306	Remuneraciones por horas extraordinarias	Infraestructura	\$0	\$0	\$0	\$0	0.0%
1306	Remuneraciones por horas extraordinarias	Rem. Forta.	\$0	\$0	\$0	\$0	0.0%
1306	Remuneraciones por horas extraordinarias	Rem. Infra.	\$0	\$0	\$0	\$0	0.0%
1307	Apoyo educacional	Propio	\$100,850	\$0	\$100,850	\$0	100.0%
1307	Apoyo educacional	Fortalecimiento	\$27,367	\$0	\$27,367	\$0	100.0%
1307	Apoyo educacional	Infraestructura	\$0	\$0	\$0	\$0	0.0%
1307	Apoyo educacional	Rem. Forta.	\$0	\$0	\$0	\$0	0.0%
1307	Apoyo educacional	Rem. Infra.	\$0	\$0	\$0	\$0	0.0%
1308	Apoyo para transporte	Propio	\$100,850	\$0	\$100,850	\$0	100.0%
1308	Apoyo para transporte	Fortalecimiento	\$27,367	\$0	\$27,367	\$0	100.0%
1308	Apoyo para transporte	Infraestructura	\$0	\$0	\$0	\$0	0.0%
1308	Apoyo para transporte	Rem. Forta.	\$0	\$0	\$0	\$0	0.0%
1308	Apoyo para transporte	Rem. Infra.	\$0	\$0	\$0	\$0	0.0%
1309	Apoyo para guardería	Propio	\$0	\$0	\$0	\$0	0.0%
1309	Apoyo para guardería	Fortalecimiento	\$0	\$0	\$0	\$0	0.0%
1309	Apoyo para guardería	Infraestructura	\$0	\$0	\$0	\$0	0.0%
1309	Apoyo para guardería	Rem. Forta.	\$0	\$0	\$0	\$0	0.0%
1309	Apoyo para guardería	Rem. Infra.	\$0	\$0	\$0	\$0	0.0%
1310	Indemnizaciones	Propio	\$454,449	\$0	\$454,449	\$0	100.0%
1310	Indemnizaciones	Fortalecimiento	\$175,418	\$0	\$175,418	\$0	100.0%
1310	Indemnizaciones	Infraestructura	\$0	\$0	\$0	\$0	0.0%
1310	Indemnizaciones	Rem. Forta.	\$0	\$0	\$0	\$0	0.0%
1310	Indemnizaciones	Rem. Infra.	\$0	\$0	\$0	\$0	0.0%
1311	Indemnización por juicio laboral	Propio	\$2,066,477	\$60,833	\$2,066,477	\$0	100.0%
1311	Indemnización por juicio laboral	Fortalecimiento	\$818,854	\$0	\$818,854	\$0	100.0%
1311	Indemnización por juicio laboral	Infraestructura	\$0	\$0	\$0	\$0	0.0%
1311	Indemnización por juicio laboral	Rem. Forta.	\$0	\$0	\$0	\$0	0.0%
1311	Indemnización por juicio laboral	Rem. Infra.	\$0	\$0	\$0	\$0	0.0%
1312	Sueldos y salarios caídos	Propio	\$56,160	\$0	\$56,160	\$0	100.0%
1312	Sueldos y salarios caídos	Fortalecimiento	\$0	\$0	\$0	\$0	0.0%
1312	Sueldos y salarios caídos	Infraestructura	\$0	\$0	\$0	\$0	0.0%
1312	Sueldos y salarios caídos	Rem. Forta.	\$0	\$0	\$0	\$0	0.0%
1312	Sueldos y salarios caídos	Rem. Infra.	\$0	\$0	\$0	\$0	0.0%



ASEJ2010-1-12-02/02/2011-10

1400	EROGACIONES POR CONCEPTO DE SEGURIDAD SOCIAL Y SEGUROS		\$102,097	\$0	\$102,097	\$0	100.0%
1401	Aportaciones al IMSS	Propio	\$0	\$0	\$0	\$0	0.0%
1401	Aportaciones al IMSS	Fortalecimiento	\$0	\$0	\$0	\$0	0.0%
1401	Aportaciones al IMSS	Infraestructura	\$0	\$0	\$0	\$0	0.0%
1401	Aportaciones al IMSS	Rem. Forta.	\$0	\$0	\$0	\$0	0.0%
1401	Aportaciones al IMSS	Rem. Infra.	\$0	\$0	\$0	\$0	0.0%
1402	Aportaciones al INFONAVIT	Propio	\$0	\$0	\$0	\$0	0.0%
1402	Aportaciones al INFONAVIT	Fortalecimiento	\$0	\$0	\$0	\$0	0.0%
1402	Aportaciones al INFONAVIT	Infraestructura	\$0	\$0	\$0	\$0	0.0%
1402	Aportaciones al INFONAVIT	Rem. Forta.	\$0	\$0	\$0	\$0	0.0%
1402	Aportaciones al INFONAVIT	Rem. Infra.	\$0	\$0	\$0	\$0	0.0%
1403	Aportaciones al sistema de ahorro para el retiro (SEDAR)	Propio	\$0	\$0	\$0	\$0	0.0%
1403	Aportaciones al sistema de ahorro para el retiro (SEDAR)	Fortalecimiento	\$0	\$0	\$0	\$0	0.0%
1403	Aportaciones al sistema de ahorro para el retiro (SEDAR)	Infraestructura	\$0	\$0	\$0	\$0	0.0%
1403	Aportaciones al sistema de ahorro para el retiro (SEDAR)	Rem. Forta.	\$0	\$0	\$0	\$0	0.0%
1403	Aportaciones al sistema de ahorro para el retiro (SEDAR)	Rem. Infra.	\$0	\$0	\$0	\$0	0.0%
1404	Cuotas al fondo de pensiones del estado	Propio	\$0	\$0	\$0	\$0	0.0%
1404	Cuotas al fondo de pensiones del estado	Fortalecimiento	\$0	\$0	\$0	\$0	0.0%
1404	Cuotas al fondo de pensiones del estado	Infraestructura	\$0	\$0	\$0	\$0	0.0%
1404	Cuotas al fondo de pensiones del estado	Rem. Forta.	\$0	\$0	\$0	\$0	0.0%
1404	Cuotas al fondo de pensiones del estado	Rem. Infra.	\$0	\$0	\$0	\$0	0.0%
1405	Cuotas para seguro de vida	Propio	\$0	\$0	\$0	\$0	0.0%
1405	Cuotas para seguro de vida	Fortalecimiento	\$102,097	\$0	\$102,097	\$0	100.0%
1405	Cuotas para seguro de vida	Infraestructura	\$0	\$0	\$0	\$0	0.0%
1405	Cuotas para seguro de vida	Rem. Forta.	\$0	\$0	\$0	\$0	0.0%
1405	Cuotas para seguro de vida	Rem. Infra.	\$0	\$0	\$0	\$0	0.0%
1500	PAGOS POR OTRAS PRESTACIONES SOCIALES Y ECONÓMICAS		\$1,134,489	\$958,145	\$1,134,489	\$0	100.0%
1501	Aportaciones al fondo de ahorro	Propio	\$0	\$0	\$0	\$0	0.0%
1501	Aportaciones al fondo de ahorro	Fortalecimiento	\$0	\$0	\$0	\$0	0.0%
1501	Aportaciones al fondo de ahorro	Infraestructura	\$0	\$0	\$0	\$0	0.0%
1501	Aportaciones al fondo de ahorro	Rem. Forta.	\$0	\$0	\$0	\$0	0.0%
1501	Aportaciones al fondo de ahorro	Rem. Infra.	\$0	\$0	\$0	\$0	0.0%
1502	Indemnizaciones por accidente en el trabajo	Propio	\$0	\$0	\$0	\$0	0.0%
1502	Indemnizaciones por accidente en el trabajo	Fortalecimiento	\$0	\$0	\$0	\$0	0.0%
1502	Indemnizaciones por accidente en el trabajo	Infraestructura	\$0	\$0	\$0	\$0	0.0%
1502	Indemnizaciones por accidente en el trabajo	Rem. Forta.	\$0	\$0	\$0	\$0	0.0%
1502	Indemnizaciones por accidente en el trabajo	Rem. Infra.	\$0	\$0	\$0	\$0	0.0%
1503	Servicios médicos y hospitalarios	Propio	\$42,355	\$2,800	\$42,355	\$0	100.0%
1503	Servicios médicos y hospitalarios	Fortalecimiento	\$0	\$0	\$0	\$0	0.0%
1503	Servicios médicos y hospitalarios	Infraestructura	\$0	\$0	\$0	\$0	0.0%
1503	Servicios médicos y hospitalarios	Rem. Forta.	\$0	\$0	\$0	\$0	0.0%
1503	Servicios médicos y hospitalarios	Rem. Infra.	\$0	\$0	\$0	\$0	0.0%
1504	Apoyo a la capacitación y desarrollo	Propio	\$0	\$0	\$0	\$0	0.0%
1504	Apoyo a la capacitación y desarrollo	Fortalecimiento	\$0	\$0	\$0	\$0	0.0%
1504	Apoyo a la capacitación y desarrollo	Infraestructura	\$0	\$0	\$0	\$0	0.0%



ASEJ2010-1-12-02/02/2011-11

1504	Apoyo a la capacitación y desarrollo	Rem. Forta.	\$0	\$0	\$0	\$0	0.0%
1504	Apoyo a la capacitación y desarrollo	Rem. Infra.	\$0	\$0	\$0	\$0	0.0%
1505	Otras prestaciones	Propio	\$891,575	\$782,153	\$891,575	\$1	100.0%
1505	Otras prestaciones	Fortalecimiento	\$200,559	\$173,192	\$200,559	\$0	100.0%
1505	Otras prestaciones	Infraestructura	\$0	\$0	\$0	\$0	0.0%
1505	Otras prestaciones	Rem. Forta.	\$0	\$0	\$0	\$0	0.0%
1505	Otras prestaciones	Rem. Infra.	\$0	\$0	\$0	\$0	0.0%
1600	PREVISIONES PARA SERVICIOS PERSONALES		\$0	\$0	\$0	\$0	0.0%
1601	Incrementos a las percepciones	Propio	\$0	\$0	\$0	\$0	0.0%
1601	Incrementos a las percepciones	Fortalecimiento	\$0	\$0	\$0	\$0	0.0%
1601	Incrementos a las percepciones	Infraestructura	\$0	\$0	\$0	\$0	0.0%
1601	Incrementos a las percepciones	Rem. Forta.	\$0	\$0	\$0	\$0	0.0%
1601	Incrementos a las percepciones	Rem. Infra.	\$0	\$0	\$0	\$0	0.0%
2000	MATERIALES Y SUMINISTROS		\$12,754,174	\$533,855	\$12,754,170	\$4	100.0%
2100	MATERIALES Y ÚTILES DE ADMINISTRACIÓN Y DE ENSEÑANZA		\$1,141,619	\$9,675	\$1,141,619	\$0	100.0%
2101	Materiales y útiles de oficina	Propio	\$206,018	\$8,189	\$206,018	\$0	100.0%
2101	Materiales y útiles de oficina	Fortalecimiento	\$52,213	\$0	\$52,213	\$0	100.0%
2101	Materiales y útiles de oficina	Infraestructura	\$0	\$0	\$0	\$0	0.0%
2101	Materiales y útiles de oficina	Rem. Forta.	\$0	\$0	\$0	\$0	0.0%
2101	Materiales y útiles de oficina	Rem. Infra.	\$0	\$0	\$0	\$0	0.0%
2102	Materiales y útiles de limpieza	Propio	\$90,096	\$0	\$90,096	\$0	100.0%
2102	Materiales y útiles de limpieza	Fortalecimiento	\$15,217	\$0	\$15,217	\$0	100.0%
2102	Materiales y útiles de limpieza	Infraestructura	\$0	\$0	\$0	\$0	0.0%
2102	Materiales y útiles de limpieza	Rem. Forta.	\$0	\$0	\$0	\$0	0.0%
2102	Materiales y útiles de limpieza	Rem. Infra.	\$0	\$0	\$0	\$0	0.0%
2103	Materiales y útiles de impresión y reproducción	Propio	\$413,374	\$638	\$413,374	\$0	100.0%
2103	Materiales y útiles de impresión y reproducción	Fortalecimiento	\$20,208	\$0	\$20,208	\$0	100.0%
2103	Materiales y útiles de impresión y reproducción	Infraestructura	\$0	\$0	\$0	\$0	0.0%
2103	Materiales y útiles de impresión y reproducción	Rem. Forta.	\$0	\$0	\$0	\$0	0.0%
2103	Materiales y útiles de impresión y reproducción	Rem. Infra.	\$0	\$0	\$0	\$0	0.0%
2104	Materiales y útiles de equipo de cómputo y electrónico	Propio	\$26,882	\$249	\$26,882	\$0	100.0%
2104	Materiales y útiles de equipo de cómputo y electrónico	Fortalecimiento	\$835	\$0	\$835	\$0	100.0%
2104	Materiales y útiles de equipo de cómputo y electrónico	Infraestructura	\$0	\$0	\$0	\$0	0.0%
2104	Materiales y útiles de equipo de cómputo y electrónico	Rem. Forta.	\$0	\$0	\$0	\$0	0.0%
2104	Materiales y útiles de equipo de cómputo y electrónico	Rem. Infra.	\$0	\$0	\$0	\$0	0.0%
2105	Materiales de fotografía, video, audio y microfilmación	Propio	\$14,679	\$0	\$14,679	\$0	100.0%
2105	Materiales de fotografía, video, audio y microfilmación	Fortalecimiento	\$0	\$0	\$0	\$0	0.0%
2105	Materiales de fotografía, video, audio y microfilmación	Infraestructura	\$0	\$0	\$0	\$0	0.0%
2105	Materiales de fotografía, video, audio y microfilmación	Rem. Forta.	\$0	\$0	\$0	\$0	0.0%
2105	Materiales de fotografía, video, audio y microfilmación	Rem. Infra.	\$0	\$0	\$0	\$0	0.0%
2106	Material didáctico	Propio	\$7,442	\$248	\$7,442	\$0	100.0%
2106	Material didáctico	Fortalecimiento	\$0	\$0	\$0	\$0	0.0%
2106	Material didáctico	Infraestructura	\$0	\$0	\$0	\$0	0.0%
2106	Material didáctico	Rem. Forta.	\$0	\$0	\$0	\$0	0.0%



2106	Material didáctico	Rem. Infra.	\$0	\$0	\$0	\$0	0.0%
2107	Material estadístico y geográfico	Propio	\$24,606	\$0	\$24,606	\$0	100.0%
2107	Material estadístico y geográfico	Fortalecimiento	\$0	\$0	\$0	\$0	0.0%
2107	Material estadístico y geográfico	Infraestructura	\$0	\$0	\$0	\$0	0.0%
2107	Material estadístico y geográfico	Rem. Forta.	\$0	\$0	\$0	\$0	0.0%
2107	Material estadístico y geográfico	Rem. Infra.	\$0	\$0	\$0	\$0	0.0%
2108	Material para información en actividades de investigación científica y tecnológica	Propio	\$0	\$0	\$0	\$0	0.0%
2108	Material para información en actividades de investigación científica y tecnológica	Fortalecimiento	\$0	\$0	\$0	\$0	0.0%
2108	Material para información en actividades de investigación científica y tecnológica	Infraestructura	\$0	\$0	\$0	\$0	0.0%
2108	Material para información en actividades de investigación científica y tecnológica	Rem. Forta.	\$0	\$0	\$0	\$0	0.0%
2108	Material para información en actividades de investigación científica y tecnológica	Rem. Infra.	\$0	\$0	\$0	\$0	0.0%
2109	Libros, periódicos, revistas y suscripciones	Propio	\$3,647	\$352	\$3,647	\$1	100.0%
2109	Libros, periódicos, revistas y suscripciones	Fortalecimiento	\$0	\$0	\$0	\$0	0.0%
2109	Libros, periódicos, revistas y suscripciones	Infraestructura	\$0	\$0	\$0	\$0	0.0%
2109	Libros, periódicos, revistas y suscripciones	Rem. Forta.	\$0	\$0	\$0	\$0	0.0%
2109	Libros, periódicos, revistas y suscripciones	Rem. Infra.	\$0	\$0	\$0	\$0	0.0%
2110	Adquisición de formas valoradas	Propio	\$266,402	\$0	\$266,402	\$0	100.0%
2110	Adquisición de formas valoradas	Fortalecimiento	\$0	\$0	\$0	\$0	0.0%
2110	Adquisición de formas valoradas	Infraestructura	\$0	\$0	\$0	\$0	0.0%
2110	Adquisición de formas valoradas	Rem. Forta.	\$0	\$0	\$0	\$0	0.0%
2110	Adquisición de formas valoradas	Rem. Infra.	\$0	\$0	\$0	\$0	0.0%
2200	PRODUCTOS ALIMENTICIOS		\$1,296,314	\$62,736	\$1,296,313	\$1	100.0%
2201	Productos alimenticios del personal	Propio	\$164,042	\$11,905	\$164,042	\$0	100.0%
2201	Productos alimenticios del personal	Fortalecimiento	\$0	\$0	\$0	\$0	0.0%
2201	Productos alimenticios del personal	Infraestructura	\$0	\$0	\$0	\$0	0.0%
2201	Productos alimenticios del personal	Rem. Forta.	\$0	\$0	\$0	\$0	0.0%
2201	Productos alimenticios del personal	Rem. Infra.	\$0	\$0	\$0	\$0	0.0%
2202	Alimentos y bebidas de eventos autorizados	Propio	\$283,903	\$27,564	\$283,903	\$0	100.0%
2202	Alimentos y bebidas de eventos autorizados	Fortalecimiento	\$1,300	\$1,300	\$1,300	\$0	100.0%
2202	Alimentos y bebidas de eventos autorizados	Infraestructura	\$0	\$0	\$0	\$0	0.0%
2202	Alimentos y bebidas de eventos autorizados	Rem. Forta.	\$0	\$0	\$0	\$0	0.0%
2202	Alimentos y bebidas de eventos autorizados	Rem. Infra.	\$0	\$0	\$0	\$0	0.0%
2203	Productos alimenticios a internos y pacientes	Propio	\$0	\$0	\$0	\$0	0.0%
2203	Productos alimenticios a internos y pacientes	Fortalecimiento	\$847,069	\$21,966	\$847,069	\$0	100.0%
2203	Productos alimenticios a internos y pacientes	Infraestructura	\$0	\$0	\$0	\$0	0.0%
2203	Productos alimenticios a internos y pacientes	Rem. Forta.	\$0	\$0	\$0	\$0	0.0%
2203	Productos alimenticios a internos y pacientes	Rem. Infra.	\$0	\$0	\$0	\$0	0.0%
2204	Productos alimenticios para la población en caso de desastres naturales	Propio	\$0	\$0	\$0	\$0	0.0%
2204	Productos alimenticios para la población en caso de desastres naturales	Fortalecimiento	\$0	\$0	\$0	\$0	0.0%
2204	Productos alimenticios para la población en caso de desastres naturales	Infraestructura	\$0	\$0	\$0	\$0	0.0%
2204	Productos alimenticios para la población en caso de desastres naturales	Rem. Forta.	\$0	\$0	\$0	\$0	0.0%
2204	Productos alimenticios para la población en caso de desastres naturales	Rem. Infra.	\$0	\$0	\$0	\$0	0.0%
2205	Productos alimenticios para animales y semovientes	Propio	\$0	\$0	\$0	\$0	0.0%
2205	Productos alimenticios para animales y semovientes	Fortalecimiento	\$0	\$0	\$0	\$0	0.0%



ASEJ2010-1-12-02/02/2011-13

2205	Productos alimenticios para animales y semovientes	Infraestructura	\$0	\$0	\$0	\$0	0.0%
2205	Productos alimenticios para animales y semovientes	Rem. Forta.	\$0	\$0	\$0	\$0	0.0%
2205	Productos alimenticios para animales y semovientes	Rem. Infra.	\$0	\$0	\$0	\$0	0.0%
2300	HERRAMIENTAS, REFACCIONES Y ACCESORIOS		\$962,600	\$6,089	\$962,599	\$1	100.0%
2301	Herramientas menores	Propio	\$151,873	\$29	\$151,873	\$0	100.0%
2301	Herramientas menores	Fortalecimiento	\$0	\$0	\$0	\$0	0.0%
2301	Herramientas menores	Infraestructura	\$0	\$0	\$0	\$0	0.0%
2301	Herramientas menores	Rem. Forta.	\$0	\$0	\$0	\$0	0.0%
2301	Herramientas menores	Rem. Infra.	\$0	\$0	\$0	\$0	0.0%
2302	Refacciones y accesorios para vehiculos	Propio	\$872	\$0	\$872	\$0	100.0%
2302	Refacciones y accesorios para vehiculos	Fortalecimiento	\$84,830	\$0	\$84,830	\$0	100.0%
2302	Refacciones y accesorios para vehiculos	Infraestructura	\$0	\$0	\$0	\$0	0.0%
2302	Refacciones y accesorios para vehiculos	Rem. Forta.	\$0	\$0	\$0	\$0	0.0%
2302	Refacciones y accesorios para vehiculos	Rem. Infra.	\$0	\$0	\$0	\$0	0.0%
2303	Refacciones y accesorios para maquinaria y equipo	Propio	\$43,432	\$6,061	\$43,432	\$0	100.0%
2303	Refacciones y accesorios para maquinaria y equipo	Fortalecimiento	\$0	\$0	\$0	\$0	0.0%
2303	Refacciones y accesorios para maquinaria y equipo	Infraestructura	\$0	\$0	\$0	\$0	0.0%
2303	Refacciones y accesorios para maquinaria y equipo	Rem. Forta.	\$0	\$0	\$0	\$0	0.0%
2303	Refacciones y accesorios para maquinaria y equipo	Rem. Infra.	\$0	\$0	\$0	\$0	0.0%
2304	Refacciones y accesorios para equipo de cómputo	Propio	\$98,040	\$0	\$98,040	\$0	100.0%
2304	Refacciones y accesorios para equipo de cómputo	Fortalecimiento	\$960	\$0	\$960	\$0	100.0%
2304	Refacciones y accesorios para equipo de cómputo	Infraestructura	\$0	\$0	\$0	\$0	0.0%
2304	Refacciones y accesorios para equipo de cómputo	Rem. Forta.	\$0	\$0	\$0	\$0	0.0%
2304	Refacciones y accesorios para equipo de cómputo	Rem. Infra.	\$0	\$0	\$0	\$0	0.0%
2305	Neumáticos	Propio	\$480,511	\$0	\$480,511	\$0	100.0%
2305	Neumáticos	Fortalecimiento	\$102,082	\$0	\$102,082	\$0	100.0%
2305	Neumáticos	Infraestructura	\$0	\$0	\$0	\$0	0.0%
2305	Neumáticos	Rem. Forta.	\$0	\$0	\$0	\$0	0.0%
2305	Neumáticos	Rem. Infra.	\$0	\$0	\$0	\$0	0.0%
2306	Utensilios menores para el servicio de alimentación	Propio	\$0	\$0	\$0	\$0	0.0%
2306	Utensilios menores para el servicio de alimentación	Fortalecimiento	\$0	\$0	\$0	\$0	0.0%
2306	Utensilios menores para el servicio de alimentación	Infraestructura	\$0	\$0	\$0	\$0	0.0%
2306	Utensilios menores para el servicio de alimentación	Rem. Forta.	\$0	\$0	\$0	\$0	0.0%
2306	Utensilios menores para el servicio de alimentación	Rem. Infra.	\$0	\$0	\$0	\$0	0.0%
2400	MATERIALES Y ARTÍCULOS DE CONSTRUCCIÓN Y DE REPARACIÓN		\$3,112,708	\$33,299	\$3,112,707	\$1	100.0%
2401	Materiales de construcción y de reparación	Propio	\$2,198,279	\$28,446	\$2,198,279	\$0	100.0%
2401	Materiales de construcción y de reparación	Fortalecimiento	\$11,281	\$0	\$11,281	\$0	100.0%
2401	Materiales de construcción y de reparación	Infraestructura	\$0	\$0	\$0	\$0	0.0%
2401	Materiales de construcción y de reparación	Rem. Forta.	\$0	\$0	\$0	\$0	0.0%
2401	Materiales de construcción y de reparación	Rem. Infra.	\$0	\$0	\$0	\$0	0.0%
2402	Material eléctrico y electrónico	Propio	\$867,208	\$4,853	\$867,208	\$0	100.0%
2402	Material eléctrico y electrónico	Fortalecimiento	\$567	\$0	\$567	\$1	99.9%
2402	Material eléctrico y electrónico	Infraestructura	\$0	\$0	\$0	\$0	0.0%
2402	Material eléctrico y electrónico	Rem. Forta.	\$0	\$0	\$0	\$0	0.0%
2402	Material eléctrico y electrónico	Rem. Infra.	\$0	\$0	\$0	\$0	0.0%
2403	Estructuras y manufacturas	Propio	\$32,585	\$0	\$32,585	\$0	100.0%



ASEJ2010-1-12-02/02/2011-14

2403	Estructuras y manufacturas	Fortalecimiento	\$0	\$0	\$0	\$0	0.0%
2403	Estructuras y manufacturas	Infraestructura	\$0	\$0	\$0	\$0	0.0%
2403	Estructuras y manufacturas	Rem. Forta.	\$0	\$0	\$0	\$0	0.0%
2403	Estructuras y manufacturas	Rem. Infra.	\$0	\$0	\$0	\$0	0.0%
2404	Materiales complementarios	Propio	\$2,788	\$0	\$2,788	\$0	100.0%
2404	Materiales complementarios	Fortalecimiento	\$0	\$0	\$0	\$0	0.0%
2404	Materiales complementarios	Infraestructura	\$0	\$0	\$0	\$0	0.0%
2404	Materiales complementarios	Rem. Forta.	\$0	\$0	\$0	\$0	0.0%
2404	Materiales complementarios	Rem. Infra.	\$0	\$0	\$0	\$0	0.0%
2500	MATERIAS PRIMAS DE PRODUCCIÓN, PRODUCTOS QUÍMICOS, FARMACÉUTICOS Y DE LABORATORIO		\$958,648	\$1,046	\$958,648	\$0	100.0%
2501	Arboles, plantas y semillas	Propio	\$366,098	\$0	\$366,098	\$0	100.0%
2501	Arboles, plantas y semillas	Fortalecimiento	\$0	\$0	\$0	\$0	0.0%
2501	Arboles, plantas y semillas	Infraestructura	\$0	\$0	\$0	\$0	0.0%
2501	Arboles, plantas y semillas	Rem. Forta.	\$0	\$0	\$0	\$0	0.0%
2501	Arboles, plantas y semillas	Rem. Infra.	\$0	\$0	\$0	\$0	0.0%
2502	Sustancias químicas	Propio	\$235,409	\$0	\$235,409	\$0	100.0%
2502	Sustancias químicas	Fortalecimiento	\$0	\$0	\$0	\$0	0.0%
2502	Sustancias químicas	Infraestructura	\$0	\$0	\$0	\$0	0.0%
2502	Sustancias químicas	Rem. Forta.	\$0	\$0	\$0	\$0	0.0%
2502	Sustancias químicas	Rem. Infra.	\$0	\$0	\$0	\$0	0.0%
2503	Plaguicidas, abonos y fertilizantes	Propio	\$152,183	\$0	\$152,183	\$0	100.0%
2503	Plaguicidas, abonos y fertilizantes	Fortalecimiento	\$149	\$0	\$149	\$1	99.7%
2503	Plaguicidas, abonos y fertilizantes	Infraestructura	\$0	\$0	\$0	\$0	0.0%
2503	Plaguicidas, abonos y fertilizantes	Rem. Forta.	\$0	\$0	\$0	\$0	0.0%
2503	Plaguicidas, abonos y fertilizantes	Rem. Infra.	\$0	\$0	\$0	\$0	0.0%
2504	Medicinas y productos farmacéuticos	Propio	\$178,212	\$1,046	\$178,212	\$0	100.0%
2504	Medicinas y productos farmacéuticos	Fortalecimiento	\$0	\$0	\$0	\$0	0.0%
2504	Medicinas y productos farmacéuticos	Infraestructura	\$0	\$0	\$0	\$0	0.0%
2504	Medicinas y productos farmacéuticos	Rem. Forta.	\$0	\$0	\$0	\$0	0.0%
2504	Medicinas y productos farmacéuticos	Rem. Infra.	\$0	\$0	\$0	\$0	0.0%
2505	Materiales, accesorios y suministros médicos	Propio	\$24,148	\$0	\$24,148	\$0	100.0%
2505	Materiales, accesorios y suministros médicos	Fortalecimiento	\$0	\$0	\$0	\$0	0.0%
2505	Materiales, accesorios y suministros médicos	Infraestructura	\$0	\$0	\$0	\$0	0.0%
2505	Materiales, accesorios y suministros médicos	Rem. Forta.	\$0	\$0	\$0	\$0	0.0%
2505	Materiales, accesorios y suministros médicos	Rem. Infra.	\$0	\$0	\$0	\$0	0.0%
2506	Materiales, accesorios y suministros de laboratorio	Propio	\$2,449	\$0	\$2,449	\$0	100.0%
2506	Materiales, accesorios y suministros de laboratorio	Fortalecimiento	\$0	\$0	\$0	\$0	0.0%
2506	Materiales, accesorios y suministros de laboratorio	Infraestructura	\$0	\$0	\$0	\$0	0.0%
2506	Materiales, accesorios y suministros de laboratorio	Rem. Forta.	\$0	\$0	\$0	\$0	0.0%
2506	Materiales, accesorios y suministros de laboratorio	Rem. Infra.	\$0	\$0	\$0	\$0	0.0%
2507	Sustancias y materiales explosivos	Propio	\$0	\$0	\$0	\$0	0.0%
2507	Sustancias y materiales explosivos	Fortalecimiento	\$0	\$0	\$0	\$0	0.0%
2507	Sustancias y materiales explosivos	Infraestructura	\$0	\$0	\$0	\$0	0.0%
2507	Sustancias y materiales explosivos	Rem. Forta.	\$0	\$0	\$0	\$0	0.0%
2507	Sustancias y materiales explosivos	Rem. Infra.	\$0	\$0	\$0	\$0	0.0%
2600	COMBUSTIBLES, LUBRICANTES Y ADITIVOS		\$4,429,010	\$303,220	\$4,429,010	\$0	100.0%



ASE/2010-1-12-02/02/2011-15

2601	Combustibles, lubricantes y aditivos para vehículos terrestres, aéreos, marítimos, lacustres y fluviales	Propio	\$1,694,986	\$134,916	\$1,694,986	\$0	100.0%
2601	Combustibles, lubricantes y aditivos para vehículos terrestres, aéreos, marítimos, lacustres y fluviales	Fortalecimiento	\$1,360,624	\$78,793	\$1,360,624	\$0	100.0%
2601	Combustibles, lubricantes y aditivos para vehículos terrestres, aéreos, marítimos, lacustres y fluviales	Infraestructura	\$0	\$0	\$0	\$0	0.0%
2601	Combustibles, lubricantes y aditivos para vehículos terrestres, aéreos, marítimos, lacustres y fluviales	Rem. Forta.	\$0	\$0	\$0	\$0	0.0%
2601	Combustibles, lubricantes y aditivos para vehículos terrestres, aéreos, marítimos, lacustres y fluviales	Rem. Infra.	\$0	\$0	\$0	\$0	0.0%
2602	Combustibles, lubricantes y aditivos para maquinarias terrestres, marítimos, lacustres y fluviales	Propio	\$1,373,400	\$89,510	\$1,373,400	\$0	100.0%
2602	Combustibles, lubricantes y aditivos para maquinarias terrestres, marítimos, lacustres y fluviales	Fortalecimiento	\$0	\$0	\$0	\$0	0.0%
2602	Combustibles, lubricantes y aditivos para maquinarias terrestres, marítimos, lacustres y fluviales	Infraestructura	\$0	\$0	\$0	\$0	0.0%
2602	Combustibles, lubricantes y aditivos para maquinarias terrestres, marítimos, lacustres y fluviales	Rem. Forta.	\$0	\$0	\$0	\$0	0.0%
2602	Combustibles, lubricantes y aditivos para maquinarias terrestres, marítimos, lacustres y fluviales	Rem. Infra.	\$0	\$0	\$0	\$0	0.0%
2700	VESTUARIO, BLANCOS, PRENDAS DE PROTECCIÓN PERSONAL Y ARTICULOS DEPORTIVOS		\$846,748	\$114,291	\$846,748	\$0	100.0%
2701	Vestuario, uniformes y blancos	Propio	\$398,168	\$13,558	\$398,168	\$0	100.0%
2701	Vestuario, uniformes y blancos	Fortalecimiento	\$127,580	\$97,333	\$127,580	\$0	100.0%
2701	Vestuario, uniformes y blancos	Infraestructura	\$0	\$0	\$0	\$0	0.0%
2701	Vestuario, uniformes y blancos	Rem. Forta.	\$0	\$0	\$0	\$0	0.0%
2701	Vestuario, uniformes y blancos	Rem. Infra.	\$0	\$0	\$0	\$0	0.0%
2702	Prendas de protección personal	Propio	\$36,600	\$0	\$36,600	\$0	100.0%
2702	Prendas de protección personal	Fortalecimiento	\$51,806	\$0	\$51,806	\$0	100.0%
2702	Prendas de protección personal	Infraestructura	\$0	\$0	\$0	\$0	0.0%
2702	Prendas de protección personal	Rem. Forta.	\$0	\$0	\$0	\$0	0.0%
2702	Prendas de protección personal	Rem. Infra.	\$0	\$0	\$0	\$0	0.0%
2703	Artículos deportivos	Propio	\$232,594	\$3,400	\$232,594	\$0	100.0%
2703	Artículos deportivos	Fortalecimiento	\$0	\$0	\$0	\$0	0.0%
2703	Artículos deportivos	Infraestructura	\$0	\$0	\$0	\$0	0.0%
2703	Artículos deportivos	Rem. Forta.	\$0	\$0	\$0	\$0	0.0%
2703	Artículos deportivos	Rem. Infra.	\$0	\$0	\$0	\$0	0.0%
2800	MATERIALES, SUMINISTROS Y PRENDAS DE PROTECCIÓN PARA SEGURIDAD PÚBLICA		\$6,527	\$3,500	\$6,527	\$0	100.0%
2801	Materiales de seguridad pública	Propio	\$0	\$0	\$0	\$0	0.0%
2801	Materiales de seguridad pública	Fortalecimiento	\$6,527	\$3,500	\$6,527	\$0	100.0%
2801	Materiales de seguridad pública	Infraestructura	\$0	\$0	\$0	\$0	0.0%
2801	Materiales de seguridad pública	Rem. Forta.	\$0	\$0	\$0	\$0	0.0%
2801	Materiales de seguridad pública	Rem. Infra.	\$0	\$0	\$0	\$0	0.0%
2802	Prendas de protección para seguridad pública	Propio	\$0	\$0	\$0	\$0	0.0%
2802	Prendas de protección para seguridad pública	Fortalecimiento	\$0	\$0	\$0	\$0	0.0%
2802	Prendas de protección para seguridad pública	Infraestructura	\$0	\$0	\$0	\$0	0.0%
2802	Prendas de protección para seguridad pública	Rem. Forta.	\$0	\$0	\$0	\$0	0.0%
2802	Prendas de protección para seguridad pública	Rem. Infra.	\$0	\$0	\$0	\$0	0.0%
2900	MERCANCIAS DIVERSAS		\$0	\$0	\$0	\$0	0.0%
2901	Mercancías para su distribución a la población	Propio	\$0	\$0	\$0	\$0	0.0%
2901	Mercancías para su distribución a la población	Fortalecimiento	\$0	\$0	\$0	\$0	0.0%



ASEJ2010-1-12-02/02/2011-16

2901	Mercancías para su distribución a la población	Infraestructura	\$0	\$0	\$0	\$0	0.0%
2901	Mercancías para su distribución a la población	Rem. Forta.	\$0	\$0	\$0	\$0	0.0%
2901	Mercancías para su distribución a la población	Rem. Infra.	\$0	\$0	\$0	\$0	0.0%
3000	SERVICIOS GENERALES		\$28,786,955	\$1,970,444	\$28,786,953	\$2	100.0%
3100	SERVICIOS BÁSICOS		\$18,294,458	\$1,588,622	\$16,294,457	\$1	100.0%
3101	Servicio postal y paquetería	Propio	\$14,901	\$340	\$14,901	\$0	100.0%
3101	Servicio postal y paquetería	Fortalecimiento	\$0	\$0	\$0	\$0	0.0%
3101	Servicio postal y paquetería	Infraestructura	\$0	\$0	\$0	\$0	0.0%
3101	Servicio postal y paquetería	Rem. Forta.	\$0	\$0	\$0	\$0	0.0%
3101	Servicio postal y paquetería	Rem. Infra.	\$0	\$0	\$0	\$0	0.0%
3102	Servicio telegráfico	Propio	\$0	\$0	\$0	\$0	0.0%
3102	Servicio telegráfico	Fortalecimiento	\$0	\$0	\$0	\$0	0.0%
3102	Servicio telegráfico	Infraestructura	\$0	\$0	\$0	\$0	0.0%
3102	Servicio telegráfico	Rem. Forta.	\$0	\$0	\$0	\$0	0.0%
3102	Servicio telegráfico	Rem. Infra.	\$0	\$0	\$0	\$0	0.0%
3103	Servicio telefónico convencional	Propio	\$579,592	\$0	\$579,592	\$0	100.0%
3103	Servicio telefónico convencional	Fortalecimiento	\$0	\$0	\$0	\$0	0.0%
3103	Servicio telefónico convencional	Infraestructura	\$0	\$0	\$0	\$0	0.0%
3103	Servicio telefónico convencional	Rem. Forta.	\$0	\$0	\$0	\$0	0.0%
3103	Servicio telefónico convencional	Rem. Infra.	\$0	\$0	\$0	\$0	0.0%
3104	Servicio de telefonía celular	Propio	\$58,240	\$5,700	\$58,240	\$0	100.0%
3104	Servicio de telefonía celular	Fortalecimiento	\$0	\$0	\$0	\$0	0.0%
3104	Servicio de telefonía celular	Infraestructura	\$0	\$0	\$0	\$0	0.0%
3104	Servicio de telefonía celular	Rem. Forta.	\$0	\$0	\$0	\$0	0.0%
3104	Servicio de telefonía celular	Rem. Infra.	\$0	\$0	\$0	\$0	0.0%
3105	Servicio de radiolocalización	Propio	\$572,004	\$47,420	\$572,004	\$0	100.0%
3105	Servicio de radiolocalización	Fortalecimiento	\$0	\$0	\$0	\$0	0.0%
3105	Servicio de radiolocalización	Infraestructura	\$0	\$0	\$0	\$0	0.0%
3105	Servicio de radiolocalización	Rem. Forta.	\$0	\$0	\$0	\$0	0.0%
3105	Servicio de radiolocalización	Rem. Infra.	\$0	\$0	\$0	\$0	0.0%
3106	Servicio de telecomunicaciones	Propio	\$0	\$0	\$0	\$0	0.0%
3106	Servicio de telecomunicaciones	Fortalecimiento	\$0	\$0	\$0	\$0	0.0%
3106	Servicio de telecomunicaciones	Infraestructura	\$0	\$0	\$0	\$0	0.0%
3106	Servicio de telecomunicaciones	Rem. Forta.	\$0	\$0	\$0	\$0	0.0%
3106	Servicio de telecomunicaciones	Rem. Infra.	\$0	\$0	\$0	\$0	0.0%
3107	Servicio de Internet, enlaces y redes	Propio	\$123,050	\$17,659	\$123,050	\$0	100.0%
3107	Servicio de Internet, enlaces y redes	Fortalecimiento	\$13,224	\$0	\$13,224	\$0	100.0%
3107	Servicio de Internet, enlaces y redes	Infraestructura	\$0	\$0	\$0	\$0	0.0%
3107	Servicio de Internet, enlaces y redes	Rem. Forta.	\$0	\$0	\$0	\$0	0.0%
3107	Servicio de Internet, enlaces y redes	Rem. Infra.	\$0	\$0	\$0	\$0	0.0%
3108	Servicio de energía eléctrica	Propio	\$9,271,329	\$13,156	\$9,271,329	\$0	100.0%
3108	Servicio de energía eléctrica	Fortalecimiento	\$3,096,956	\$1,148,343	\$3,096,956	\$0	100.0%
3108	Servicio de energía eléctrica	Infraestructura	\$0	\$0	\$0	\$0	0.0%
3108	Servicio de energía eléctrica	Rem. Forta.	\$0	\$0	\$0	\$0	0.0%
3108	Servicio de energía eléctrica	Rem. Infra.	\$0	\$0	\$0	\$0	0.0%
3109	Servicio de agua	Propio	\$346	\$0	\$346	\$0	99.9%
3109	Servicio de agua	Fortalecimiento	\$0	\$0	\$0	\$0	0.0%



ASE J2010-1-12-02/02/2011-17

3109	Servicio de agua	Infraestructura	\$0	\$0	\$0	\$0	0.0%
3109	Servicio de agua	Rem. Forta.	\$0	\$0	\$0	\$0	0.0%
3109	Servicio de agua	Rem. Infra.	\$0	\$0	\$0	\$0	0.0%
3110	Servicio de estacionamiento	Propio	\$0	\$0	\$0	\$0	0.0%
3110	Servicio de estacionamiento	Fortalecimiento	\$0	\$0	\$0	\$0	0.0%
3110	Servicio de estacionamiento	Infraestructura	\$0	\$0	\$0	\$0	0.0%
3110	Servicio de estacionamiento	Rem. Forta.	\$0	\$0	\$0	\$0	0.0%
3110	Servicio de estacionamiento	Rem. Infra.	\$0	\$0	\$0	\$0	0.0%
3111	Contratación de otros servicios	Propio	\$4,564,816	\$356,004	\$4,564,816	\$0	100.0%
3111	Contratación de otros servicios	Fortalecimiento	\$0	\$0	\$0	\$0	0.0%
3111	Contratación de otros servicios	Infraestructura	\$0	\$0	\$0	\$0	0.0%
3111	Contratación de otros servicios	Rem. Forta.	\$0	\$0	\$0	\$0	0.0%
3111	Contratación de otros servicios	Rem. Infra.	\$0	\$0	\$0	\$0	0.0%
3200	SERVICIOS DE ARRENDAMIENTO		\$716,475	\$88,570	\$716,474	\$1	100.0%
3201	Arrendamiento de edificios y locales	Propio	\$76,969	\$0	\$76,969	\$0	100.0%
3201	Arrendamiento de edificios y locales	Fortalecimiento	\$0	\$0	\$0	\$0	0.0%
3201	Arrendamiento de edificios y locales	Infraestructura	\$0	\$0	\$0	\$0	0.0%
3201	Arrendamiento de edificios y locales	Rem. Forta.	\$0	\$0	\$0	\$0	0.0%
3201	Arrendamiento de edificios y locales	Rem. Infra.	\$0	\$0	\$0	\$0	0.0%
3202	Arrendamiento de terrenos	Propio	\$54,148	\$0	\$54,148	\$0	100.0%
3202	Arrendamiento de terrenos	Fortalecimiento	\$60,699	\$0	\$60,699	\$0	100.0%
3202	Arrendamiento de terrenos	Infraestructura	\$0	\$0	\$0	\$0	0.0%
3202	Arrendamiento de terrenos	Rem. Forta.	\$0	\$0	\$0	\$0	0.0%
3202	Arrendamiento de terrenos	Rem. Infra.	\$0	\$0	\$0	\$0	0.0%
3203	Arrendamiento de mobiliario	Propio	\$139,752	\$17,692	\$139,752	\$0	100.0%
3203	Arrendamiento de mobiliario	Fortalecimiento	\$0	\$0	\$0	\$0	0.0%
3203	Arrendamiento de mobiliario	Infraestructura	\$0	\$0	\$0	\$0	0.0%
3203	Arrendamiento de mobiliario	Rem. Forta.	\$0	\$0	\$0	\$0	0.0%
3203	Arrendamiento de mobiliario	Rem. Infra.	\$0	\$0	\$0	\$0	0.0%
3204	Arrendamiento de maquinaria y equipo	Propio	\$343,027	\$65,578	\$343,027	\$0	100.0%
3204	Arrendamiento de maquinaria y equipo	Fortalecimiento	\$0	\$0	\$0	\$0	0.0%
3204	Arrendamiento de maquinaria y equipo	Infraestructura	\$0	\$0	\$0	\$0	0.0%
3204	Arrendamiento de maquinaria y equipo	Rem. Forta.	\$0	\$0	\$0	\$0	0.0%
3204	Arrendamiento de maquinaria y equipo	Rem. Infra.	\$0	\$0	\$0	\$0	0.0%
3205	Arrendamiento de equipo y bienes informáticos	Propio	\$0	\$0	\$0	\$0	0.0%
3205	Arrendamiento de equipo y bienes informáticos	Fortalecimiento	\$0	\$0	\$0	\$0	0.0%
3205	Arrendamiento de equipo y bienes informáticos	Infraestructura	\$0	\$0	\$0	\$0	0.0%
3205	Arrendamiento de equipo y bienes informáticos	Rem. Forta.	\$0	\$0	\$0	\$0	0.0%
3205	Arrendamiento de equipo y bienes informáticos	Rem. Infra.	\$0	\$0	\$0	\$0	0.0%
3206	Arrendamiento de equipo de fotocopiado	Propio	\$0	\$0	\$0	\$0	0.0%
3206	Arrendamiento de equipo de fotocopiado	Fortalecimiento	\$0	\$0	\$0	\$0	0.0%
3206	Arrendamiento de equipo de fotocopiado	Infraestructura	\$0	\$0	\$0	\$0	0.0%
3206	Arrendamiento de equipo de fotocopiado	Rem. Forta.	\$0	\$0	\$0	\$0	0.0%
3206	Arrendamiento de equipo de fotocopiado	Rem. Infra.	\$0	\$0	\$0	\$0	0.0%
3207	Arrendamiento de vehículos terrestres, aéreos marítimos, lacustres y fluviales	Propio	\$41,880	\$5,300	\$41,880	\$0	100.0%
3207	Arrendamiento de vehículos terrestres, aéreos marítimos, lacustres y fluviales	Fortalecimiento	\$0	\$0	\$0	\$0	0.0%



ASE/2010-1-12-02/02/2011-18

3207	Arrendamiento de vehículos terrestres, aéreos marítimos, lacustres y fluviales	Infraestructura	\$0	\$0	\$0	\$0	0.0%
3207	Arrendamiento de vehículos terrestres, aéreos marítimos, lacustres y fluviales	Rem. Forta.	\$0	\$0	\$0	\$0	0.0%
3207	Arrendamiento de vehículos terrestres, aéreos marítimos, lacustres y fluviales	Rem. infra.	\$0	\$0	\$0	\$0	0.0%
3300	SERVICIOS DE ASESORIA, CONSULTORIA, INFORMÁTICOS, ESTUDIOS E INVESTIGACIONES		\$2,652,369	\$74,460	\$2,652,369	\$0	100.0%
3301	Asesoría	Propio	\$631,246	\$23,200	\$631,246	\$0	100.0%
3301	Asesoría	Fortalecimiento	\$0	\$0	\$0	\$0	0.0%
3301	Asesoría	Infraestructura	\$0	\$0	\$0	\$0	0.0%
3301	Asesoría	Rem. Forta.	\$0	\$0	\$0	\$0	0.0%
3301	Asesoría	Rem. Infra.	\$0	\$0	\$0	\$0	0.0%
3302	Capacitación	Propio	\$138,900	\$23,100	\$138,900	\$0	100.0%
3302	Capacitación	Fortalecimiento	\$0	\$0	\$0	\$0	0.0%
3302	Capacitación	Infraestructura	\$0	\$0	\$0	\$0	0.0%
3302	Capacitación	Rem. Forta.	\$0	\$0	\$0	\$0	0.0%
3302	Capacitación	Rem. Infra.	\$0	\$0	\$0	\$0	0.0%
3303	Servicios de informática	Propio	\$218,405	\$15,960	\$218,405	\$0	100.0%
3303	Servicios de informática	Fortalecimiento	\$0	\$0	\$0	\$0	0.0%
3303	Servicios de informática	Infraestructura	\$0	\$0	\$0	\$0	0.0%
3303	Servicios de informática	Rem. Forta.	\$0	\$0	\$0	\$0	0.0%
3303	Servicios de informática	Rem. Infra.	\$0	\$0	\$0	\$0	0.0%
3304	Estudios e investigaciones	Propio	\$381,478	\$0	\$381,478	\$0	100.0%
3304	Estudios e investigaciones	Fortalecimiento	\$0	\$0	\$0	\$0	0.0%
3304	Estudios e investigaciones	Infraestructura	\$0	\$0	\$0	\$0	0.0%
3304	Estudios e investigaciones	Rem. Forta.	\$0	\$0	\$0	\$0	0.0%
3304	Estudios e investigaciones	Rem. Infra.	\$0	\$0	\$0	\$0	0.0%
3305	Servicios notariales, certificaciones y avalúos	Propio	\$589,295	\$0	\$589,295	\$0	100.0%
3305	Servicios notariales, certificaciones y avalúos	Fortalecimiento	\$0	\$0	\$0	\$0	0.0%
3305	Servicios notariales, certificaciones y avalúos	Infraestructura	\$0	\$0	\$0	\$0	0.0%
3305	Servicios notariales, certificaciones y avalúos	Rem. Forta.	\$0	\$0	\$0	\$0	0.0%
3305	Servicios notariales, certificaciones y avalúos	Rem. Infra.	\$0	\$0	\$0	\$0	0.0%
3306	Otros servicios profesionales no especificados	Propio	\$681,078	\$12,200	\$681,078	\$0	100.0%
3306	Otros servicios profesionales no especificados	Fortalecimiento	\$11,967	\$0	\$11,967	\$0	100.0%
3306	Otros servicios profesionales no especificados	Infraestructura	\$0	\$0	\$0	\$0	0.0%
3306	Otros servicios profesionales no especificados	Rem. Forta.	\$0	\$0	\$0	\$0	0.0%
3306	Otros servicios profesionales no especificados	Rem. Infra.	\$0	\$0	\$0	\$0	0.0%
3400	SERVICIOS COMERCIALES, BANCARIOS, FINANCIEROS, SUBCONTRATACIÓN DE SERVICIOS CON TERCEROS Y GASTOS INHERENTES		\$2,236,865	\$6,639	\$2,236,865	\$0	100.0%
3401	Almacenaje, embalaje y envase	Propio	\$0	\$0	\$0	\$0	0.0%
3401	Almacenaje, embalaje y envase	Fortalecimiento	\$0	\$0	\$0	\$0	0.0%
3401	Almacenaje, embalaje y envase	Infraestructura	\$0	\$0	\$0	\$0	0.0%
3401	Almacenaje, embalaje y envase	Rem. Forta.	\$0	\$0	\$0	\$0	0.0%
3401	Almacenaje, embalaje y envase	Rem. Infra.	\$0	\$0	\$0	\$0	0.0%
3402	Fletes y acarreo	Propio	\$251,094	\$0	\$251,094	\$0	100.0%
3402	Fletes y acarreo	Fortalecimiento	\$0	\$0	\$0	\$0	0.0%
3402	Fletes y acarreo	Infraestructura	\$0	\$0	\$0	\$0	0.0%
3402	Fletes y acarreo	Rem. Forta.	\$0	\$0	\$0	\$0	0.0%



3402	Fletes y acarreo	Rem. Infra.	\$0	\$0	\$0	\$0	0.0%
3403	Servicios de resguardo de valores	Propio	\$0	\$0	\$0	\$0	0.0%
3403	Servicios de resguardo de valores	Fortalecimiento	\$0	\$0	\$0	\$0	0.0%
3403	Servicios de resguardo de valores	Infraestructura	\$0	\$0	\$0	\$0	0.0%
3403	Servicios de resguardo de valores	Rem. Forta.	\$0	\$0	\$0	\$0	0.0%
3403	Servicios de resguardo de valores	Rem. Infra.	\$0	\$0	\$0	\$0	0.0%
3404	Servicios bancarios y financieros	Propio	\$6,662	\$0	\$6,662	\$0	100.0%
3404	Servicios bancarios y financieros	Fortalecimiento	\$0	\$0	\$0	\$0	0.0%
3404	Servicios bancarios y financieros	Infraestructura	\$0	\$0	\$0	\$0	0.0%
3404	Servicios bancarios y financieros	Rem. Forta.	\$0	\$0	\$0	\$0	0.0%
3404	Servicios bancarios y financieros	Rem. Infra.	\$0	\$0	\$0	\$0	0.0%
3405	Comisiones, descuentos y otros servicios bancarios	Propio	\$42,020	\$2,352	\$42,020	\$0	100.0%
3405	Comisiones, descuentos y otros servicios bancarios	Fortalecimiento	\$15,144	\$1,449	\$15,144	\$0	100.0%
3405	Comisiones, descuentos y otros servicios bancarios	Infraestructura	\$5,655	\$1,438	\$5,655	\$0	100.0%
3405	Comisiones, descuentos y otros servicios bancarios	Rem. Forta.	\$0	\$0	\$0	\$0	0.0%
3405	Comisiones, descuentos y otros servicios bancarios	Rem. Infra.	\$0	\$0	\$0	\$0	0.0%
3406	Pérdida cambiaria	Propio	\$0	\$0	\$0	\$0	0.0%
3406	Pérdida cambiaria	Fortalecimiento	\$0	\$0	\$0	\$0	0.0%
3406	Pérdida cambiaria	Infraestructura	\$0	\$0	\$0	\$0	0.0%
3406	Pérdida cambiaria	Rem. Forta.	\$0	\$0	\$0	\$0	0.0%
3406	Pérdida cambiaria	Rem. Infra.	\$0	\$0	\$0	\$0	0.0%
3407	Seguros y fianzas	Propio	\$340,499	\$0	\$340,499	\$0	100.0%
3407	Seguros y fianzas	Fortalecimiento	\$130,373	\$0	\$130,373	\$0	100.0%
3407	Seguros y fianzas	Infraestructura	\$0	\$0	\$0	\$0	0.0%
3407	Seguros y fianzas	Rem. Forta.	\$0	\$0	\$0	\$0	0.0%
3407	Seguros y fianzas	Rem. Infra.	\$0	\$0	\$0	\$0	0.0%
3408	Impuestos y derechos de importación	Propio	\$0	\$0	\$0	\$0	0.0%
3408	Impuestos y derechos de importación	Fortalecimiento	\$0	\$0	\$0	\$0	0.0%
3408	Impuestos y derechos de importación	Infraestructura	\$0	\$0	\$0	\$0	0.0%
3408	Impuestos y derechos de importación	Rem. Forta.	\$0	\$0	\$0	\$0	0.0%
3408	Impuestos y derechos de importación	Rem. Infra.	\$0	\$0	\$0	\$0	0.0%
3409	Patentes, regalías y otros	Propio	\$145,875	\$0	\$145,875	\$0	100.0%
3409	Patentes, regalías y otros	Fortalecimiento	\$0	\$0	\$0	\$0	0.0%
3409	Patentes, regalías y otros	Infraestructura	\$0	\$0	\$0	\$0	0.0%
3409	Patentes, regalías y otros	Rem. Forta.	\$0	\$0	\$0	\$0	0.0%
3409	Patentes, regalías y otros	Rem. Infra.	\$0	\$0	\$0	\$0	0.0%
3410	Subcontratación de servicios con terceros	Propio	\$0	\$0	\$0	\$0	0.0%
3410	Subcontratación de servicios con terceros	Fortalecimiento	\$0	\$0	\$0	\$0	0.0%
3410	Subcontratación de servicios con terceros	Infraestructura	\$0	\$0	\$0	\$0	0.0%
3410	Subcontratación de servicios con terceros	Rem. Forta.	\$0	\$0	\$0	\$0	0.0%
3410	Subcontratación de servicios con terceros	Rem. Infra.	\$0	\$0	\$0	\$0	0.0%
3411	Refrendos y tenencias	Propio	\$57,783	\$0	\$57,783	\$0	100.0%
3411	Refrendos y tenencias	Fortalecimiento	\$7,603	\$0	\$7,603	\$0	100.0%
3411	Refrendos y tenencias	Infraestructura	\$0	\$0	\$0	\$0	0.0%
3411	Refrendos y tenencias	Rem. Forta.	\$0	\$0	\$0	\$0	0.0%
3411	Refrendos y tenencias	Rem. Infra.	\$0	\$0	\$0	\$0	0.0%
3412	Otros impuestos y derechos	Propio	\$1,234,157	\$1,399	\$1,234,157	\$0	100.0%



3412	Otros impuestos y derechos	Fortalecimiento	\$0	\$0	\$0	\$0	0.0%
3412	Otros impuestos y derechos	Infraestructura	\$0	\$0	\$0	\$0	0.0%
3412	Otros impuestos y derechos	Rem. Forta.	\$0	\$0	\$0	\$0	0.0%
3412	Otros impuestos y derechos	Rem. Infra.	\$0	\$0	\$0	\$0	0.0%
3500	SERVICIOS DE MANTENIMIENTO Y CONSERVACIÓN		\$3,035,033	\$139,265	\$3,035,033	\$0	100.0%
3501	Mantenimiento y conservación de mobiliario y equipo de oficina	Propio	\$71,145	\$4,640	\$71,145	\$0	100.0%
3501	Mantenimiento y conservación de mobiliario y equipo de oficina	Fortalecimiento	\$8,433	\$0	\$8,433	\$0	100.0%
3501	Mantenimiento y conservación de mobiliario y equipo de oficina	Infraestructura	\$0	\$0	\$0	\$0	0.0%
3501	Mantenimiento y conservación de mobiliario y equipo de oficina	Rem. Forta.	\$0	\$0	\$0	\$0	0.0%
3501	Mantenimiento y conservación de mobiliario y equipo de oficina	Rem. Infra.	\$0	\$0	\$0	\$0	0.0%
3502	Mantenimiento y conservación de bienes informáticos	Propio	\$63,072	\$1,856	\$63,072	\$0	100.0%
3502	Mantenimiento y conservación de bienes informáticos	Fortalecimiento	\$43,349	\$0	\$43,349	\$0	100.0%
3502	Mantenimiento y conservación de bienes informáticos	Infraestructura	\$0	\$0	\$0	\$0	0.0%
3502	Mantenimiento y conservación de bienes informáticos	Rem. Forta.	\$0	\$0	\$0	\$0	0.0%
3502	Mantenimiento y conservación de bienes informáticos	Rem. Infra.	\$0	\$0	\$0	\$0	0.0%
3503	Mantenimiento y conservación de maquinaria	Propio	\$1,160,543	\$35,035	\$1,160,543	\$0	100.0%
3503	Mantenimiento y conservación de maquinaria	Fortalecimiento	\$0	\$0	\$0	\$0	0.0%
3503	Mantenimiento y conservación de maquinaria	Infraestructura	\$0	\$0	\$0	\$0	0.0%
3503	Mantenimiento y conservación de maquinaria	Rem. Forta.	\$0	\$0	\$0	\$0	0.0%
3503	Mantenimiento y conservación de maquinaria	Rem. Infra.	\$0	\$0	\$0	\$0	0.0%
3504	Mantenimiento y conservación de inmuebles	Propio	\$484,149	\$14,890	\$484,149	\$0	100.0%
3504	Mantenimiento y conservación de inmuebles	Fortalecimiento	\$18,525	\$0	\$18,525	\$0	100.0%
3504	Mantenimiento y conservación de inmuebles	Infraestructura	\$0	\$0	\$0	\$0	0.0%
3504	Mantenimiento y conservación de inmuebles	Rem. Forta.	\$0	\$0	\$0	\$0	0.0%
3504	Mantenimiento y conservación de inmuebles	Rem. Infra.	\$0	\$0	\$0	\$0	0.0%
3505	Mantenimiento y conservación de vehículos terrestre, aéreos, marítimos, lacustres y fluviales	Propio	\$837,069	\$48,658	\$837,069	\$0	100.0%
3505	Mantenimiento y conservación de vehículos terrestre, aéreos, marítimos, lacustres y fluviales	Fortalecimiento	\$348,072	\$34,197	\$348,072	\$0	100.0%
3505	Mantenimiento y conservación de vehículos terrestre, aéreos, marítimos, lacustres y fluviales	Infraestructura	\$0	\$0	\$0	\$0	0.0%
3505	Mantenimiento y conservación de vehículos terrestre, aéreos, marítimos, lacustres y fluviales	Rem. Forta.	\$0	\$0	\$0	\$0	0.0%
3505	Mantenimiento y conservación de vehículos terrestre, aéreos, marítimos, lacustres y fluviales	Rem. Infra.	\$0	\$0	\$0	\$0	0.0%
3506	Servicios de lavandería, limpieza, higiene y fumigación	Propio	\$676	\$0	\$676	\$0	100.0%
3506	Servicios de lavandería, limpieza, higiene y fumigación	Fortalecimiento	\$0	\$0	\$0	\$0	0.0%
3506	Servicios de lavandería, limpieza, higiene y fumigación	Infraestructura	\$0	\$0	\$0	\$0	0.0%
3506	Servicios de lavandería, limpieza, higiene y fumigación	Rem. Forta.	\$0	\$0	\$0	\$0	0.0%
3506	Servicios de lavandería, limpieza, higiene y fumigación	Rem. Infra.	\$0	\$0	\$0	\$0	0.0%
3600	SERVICIOS DE IMPRESIÓN, PUBLICACIÓN, DIFUSIÓN E INFORMACIÓN		\$803,233	\$18,493	\$803,232	\$1	100.0%
3601	Impresión de documentos oficiales	Propio	\$248,892	\$2,784	\$248,892	\$0	100.0%
3601	Impresión de documentos oficiales	Fortalecimiento	\$18,244	\$1,276	\$18,244	\$0	100.0%
3601	Impresión de documentos oficiales	Infraestructura	\$0	\$0	\$0	\$0	0.0%
3601	Impresión de documentos oficiales	Rem. Forta.	\$0	\$0	\$0	\$0	0.0%
3601	Impresión de documentos oficiales	Rem. Infra.	\$0	\$0	\$0	\$0	0.0%



ASE J2010-1-12-02/02/2011-21

3602	Impresión y elaboración de publicaciones oficiales y de información en general para difusión	Propio	\$210,741	\$1,265	\$210,741	\$0	100.0%
3602	Impresión y elaboración de publicaciones oficiales y de información en general para difusión	Fortalecimiento	\$0	\$0	\$0	\$0	0.0%
3602	Impresión y elaboración de publicaciones oficiales y de información en general para difusión	Infraestructura	\$0	\$0	\$0	\$0	0.0%
3602	Impresión y elaboración de publicaciones oficiales y de información en general para difusión	Rem. Forta.	\$0	\$0	\$0	\$0	0.0%
3602	Impresión y elaboración de publicaciones oficiales y de información en general para difusión	Rem. Infra.	\$0	\$0	\$0	\$0	0.0%
3603	Publicaciones oficiales para licitaciones públicas y trámites administrativos en cumplimiento de disposiciones jurídicas	Propio	\$0	\$0	\$0	\$0	0.0%
3603	Publicaciones oficiales para licitaciones públicas y trámites administrativos en cumplimiento de disposiciones jurídicas	Fortalecimiento	\$0	\$0	\$0	\$0	0.0%
3603	Publicaciones oficiales para licitaciones públicas y trámites administrativos en cumplimiento de disposiciones jurídicas	Infraestructura	\$0	\$0	\$0	\$0	0.0%
3603	Publicaciones oficiales para licitaciones públicas y trámites administrativos en cumplimiento de disposiciones jurídicas	Rem. Forta.	\$0	\$0	\$0	\$0	0.0%
3603	Publicaciones oficiales para licitaciones públicas y trámites administrativos en cumplimiento de disposiciones jurídicas	Rem. Infra.	\$0	\$0	\$0	\$0	0.0%
3604	Difusión en medios de comunicación	Propio	\$290,729	\$13,168	\$290,729	\$0	100.0%
3604	Difusión en medios de comunicación	Fortalecimiento	\$0	\$0	\$0	\$0	0.0%
3604	Difusión en medios de comunicación	Infraestructura	\$0	\$0	\$0	\$0	0.0%
3604	Difusión en medios de comunicación	Rem. Forta.	\$0	\$0	\$0	\$0	0.0%
3604	Difusión en medios de comunicación	Rem. Infra.	\$0	\$0	\$0	\$0	0.0%
3605	Inserciones y publicaciones propias de la operación de las dependencias y entidades	Propio	\$34,627	\$0	\$34,627	\$0	100.0%
3605	Inserciones y publicaciones propias de la operación de las dependencias y entidades	Fortalecimiento	\$0	\$0	\$0	\$0	0.0%
3605	Inserciones y publicaciones propias de la operación de las dependencias y entidades	Infraestructura	\$0	\$0	\$0	\$0	0.0%
3605	Inserciones y publicaciones propias de la operación de las dependencias y entidades	Rem. Forta.	\$0	\$0	\$0	\$0	0.0%
3605	Inserciones y publicaciones propias de la operación de las dependencias y entidades	Rem. Infra.	\$0	\$0	\$0	\$0	0.0%
3700	SERVICIO DE TRASLADO Y VIÁTICOS		\$95,695	\$4,708	\$95,695	\$0	100.0%
3701	Traslado de personal	Propio	\$0	\$0	\$0	\$0	0.0%
3701	Traslado de personal	Fortalecimiento	\$0	\$0	\$0	\$0	0.0%
3701	Traslado de personal	Infraestructura	\$0	\$0	\$0	\$0	0.0%
3701	Traslado de personal	Rem. Forta.	\$0	\$0	\$0	\$0	0.0%
3701	Traslado de personal	Rem. Infra.	\$0	\$0	\$0	\$0	0.0%
3702	Viáticos	Propio	\$90,193	\$3,574	\$90,193	\$0	100.0%
3702	Viáticos	Fortalecimiento	\$5,502	\$1,134	\$5,502	\$0	100.0%
3702	Viáticos	Infraestructura	\$0	\$0	\$0	\$0	0.0%
3702	Viáticos	Rem. Forta.	\$0	\$0	\$0	\$0	0.0%
3702	Viáticos	Rem. Infra.	\$0	\$0	\$0	\$0	0.0%
3703	Pasajes	Propio	\$0	\$0	\$0	\$0	0.0%
3703	Pasajes	Fortalecimiento	\$0	\$0	\$0	\$0	0.0%
3703	Pasajes	Infraestructura	\$0	\$0	\$0	\$0	0.0%
3703	Pasajes	Rem. Forta.	\$0	\$0	\$0	\$0	0.0%
3703	Pasajes	Rem. Infra.	\$0	\$0	\$0	\$0	0.0%
3800	SERVICIOS OFICIALES		\$952,827	\$49,687	\$952,827	\$0	100.0%
3801	Gastos de ceremonia y de orden social	Propio	\$49,303	\$6,334	\$49,303	\$0	100.0%
3801	Gastos de ceremonia y de orden social	Fortalecimiento	\$400	\$0	\$400	\$0	100.0%
3801	Gastos de ceremonia y de orden social	Infraestructura	\$0	\$0	\$0	\$0	0.0%



ASE J2010-1-12-02/02/2011-22

3801	Gastos de ceremonia y de orden social	Rem. Forta.	\$0	\$0	\$0	\$0	0.0%
3801	Gastos de ceremonia y de orden social	Rem. Infra.	\$0	\$0	\$0	\$0	0.0%
3802	Congresos, convenciones y exposiciones	Propio	\$14,400	\$0	\$14,400	\$0	100.0%
3802	Congresos, convenciones y exposiciones	Fortalecimiento	\$0	\$0	\$0	\$0	0.0%
3802	Congresos, convenciones y exposiciones	Infraestructura	\$0	\$0	\$0	\$0	0.0%
3802	Congresos, convenciones y exposiciones	Rem. Forta.	\$0	\$0	\$0	\$0	0.0%
3802	Congresos, convenciones y exposiciones	Rem. Infra.	\$0	\$0	\$0	\$0	0.0%
3803	Gastos por actividades cívicas, culturales y de festividades	Propio	\$791,585	\$34,636	\$791,585	\$0	100.0%
3803	Gastos por actividades cívicas, culturales y de festividades	Fortalecimiento	\$0	\$0	\$0	\$0	0.0%
3803	Gastos por actividades cívicas, culturales y de festividades	Infraestructura	\$0	\$0	\$0	\$0	0.0%
3803	Gastos por actividades cívicas, culturales y de festividades	Rem. Forta.	\$0	\$0	\$0	\$0	0.0%
3803	Gastos por actividades cívicas, culturales y de festividades	Rem. Infra.	\$0	\$0	\$0	\$0	0.0%
3804	Gastos por atención a visitantes	Propio	\$40,201	\$0	\$40,201	\$0	100.0%
3804	Gastos por atención a visitantes	Fortalecimiento	\$0	\$0	\$0	\$0	0.0%
3804	Gastos por atención a visitantes	Infraestructura	\$0	\$0	\$0	\$0	0.0%
3804	Gastos por atención a visitantes	Rem. Forta.	\$0	\$0	\$0	\$0	0.0%
3804	Gastos por atención a visitantes	Rem. Infra.	\$0	\$0	\$0	\$0	0.0%
3805	Gastos de representación	Propio	\$0	\$0	\$0	\$0	0.0%
3805	Gastos de representación	Fortalecimiento	\$0	\$0	\$0	\$0	0.0%
3805	Gastos de representación	Infraestructura	\$0	\$0	\$0	\$0	0.0%
3805	Gastos de representación	Rem. Forta.	\$0	\$0	\$0	\$0	0.0%
3805	Gastos de representación	Rem. Infra.	\$0	\$0	\$0	\$0	0.0%
3806	Gastos menores	Propio	\$30	\$0	\$30	\$0	100.5%
3806	Gastos menores	Fortalecimiento	\$0	\$0	\$0	\$0	0.0%
3806	Gastos menores	Infraestructura	\$0	\$0	\$0	\$0	0.0%
3806	Gastos menores	Rem. Forta.	\$0	\$0	\$0	\$0	0.0%
3806	Gastos menores	Rem. Infra.	\$0	\$0	\$0	\$0	0.0%
3807	Pasajes nacionales para servidores públicos en el desempeño de comisiones y funciones oficiales	Propio	\$27,162	\$6,395	\$27,162	\$0	100.0%
3807	Pasajes nacionales para servidores públicos en el desempeño de comisiones y funciones oficiales	Fortalecimiento	\$0	\$0	\$0	\$0	0.0%
3807	Pasajes nacionales para servidores públicos en el desempeño de comisiones y funciones oficiales	Infraestructura	\$0	\$0	\$0	\$0	0.0%
3807	Pasajes nacionales para servidores públicos en el desempeño de comisiones y funciones oficiales	Rem. Forta.	\$0	\$0	\$0	\$0	0.0%
3807	Pasajes nacionales para servidores públicos en el desempeño de comisiones y funciones oficiales	Rem. Infra.	\$0	\$0	\$0	\$0	0.0%
3808	Pasajes internacionales para servidores públicos en el desempeño de comisiones y funciones oficiales	Propio	\$0	\$0	\$0	\$0	0.0%
3808	Pasajes internacionales para servidores públicos en el desempeño de comisiones y funciones oficiales	Fortalecimiento	\$0	\$0	\$0	\$0	0.0%
3808	Pasajes internacionales para servidores públicos en el desempeño de comisiones y funciones oficiales	Infraestructura	\$0	\$0	\$0	\$0	0.0%
3808	Pasajes internacionales para servidores públicos en el desempeño de comisiones y funciones oficiales	Rem. Forta.	\$0	\$0	\$0	\$0	0.0%
3808	Pasajes internacionales para servidores públicos en el desempeño de comisiones y funciones oficiales	Rem. Infra.	\$0	\$0	\$0	\$0	0.0%
3809	Viáticos nacionales para servidores públicos en el desarrollo de comisiones y funciones oficiales	Propio	\$29,746	\$2,322	\$29,746	\$0	100.0%
3809	Viáticos nacionales para servidores públicos en el desarrollo de comisiones y funciones oficiales	Fortalecimiento	\$0	\$0	\$0	\$0	0.0%
3809	Viáticos nacionales para servidores públicos en el desarrollo de comisiones y funciones oficiales	Infraestructura	\$0	\$0	\$0	\$0	0.0%
3809	Viáticos nacionales para servidores públicos en el desarrollo de comisiones y funciones oficiales	Rem. Forta.	\$0	\$0	\$0	\$0	0.0%
3809	Viáticos nacionales para servidores públicos en el desarrollo de comisiones y funciones oficiales	Rem. Infra.	\$0	\$0	\$0	\$0	0.0%



3810	Viáticos en el extranjero para servidores públicos en el desarrollo de comisiones y funciones oficiales	Propio	\$0	\$0	\$0	\$0	0.0%
3810	Viáticos en el extranjero para servidores públicos en el desarrollo de comisiones y funciones oficiales	Fortalecimiento	\$0	\$0	\$0	\$0	0.0%
3810	Viáticos en el extranjero para servidores públicos en el desarrollo de comisiones y funciones oficiales	Infraestructura	\$0	\$0	\$0	\$0	0.0%
3810	Viáticos en el extranjero para servidores públicos en el desarrollo de comisiones y funciones oficiales	Rem. Forta.	\$0	\$0	\$0	\$0	0.0%
3810	Viáticos en el extranjero para servidores públicos en el desarrollo de comisiones y funciones oficiales	Rem. Infra.	\$0	\$0	\$0	\$0	0.0%
4000	SUBSIDIOS Y SUBVENCIONES		\$3,854,171	\$477,250	\$3,854,171	\$0	100.0%
4100	SUBSIDIOS		\$3,063,071	\$439,185	\$3,063,071	\$0	100.0%
4101	Subsidio para el desarrollo integral de la familia (DIF)	Propio	\$3,019,000	\$429,800	\$3,019,000	\$0	100.0%
4101	Subsidio para el desarrollo integral de la familia (DIF)	Fortalecimiento	\$0	\$0	\$0	\$0	0.0%
4101	Subsidio para el desarrollo integral de la familia (DIF)	Infraestructura	\$0	\$0	\$0	\$0	0.0%
4101	Subsidio para el desarrollo integral de la familia (DIF)	Rem. Forta.	\$0	\$0	\$0	\$0	0.0%
4101	Subsidio para el desarrollo integral de la familia (DIF)	Rem. Infra.	\$0	\$0	\$0	\$0	0.0%
4102	Subsidio a centros deportivos, culturales y sociales	Propio	\$12,620	\$0	\$12,620	\$0	100.0%
4102	Subsidio a centros deportivos, culturales y sociales	Fortalecimiento	\$0	\$0	\$0	\$0	0.0%
4102	Subsidio a centros deportivos, culturales y sociales	Infraestructura	\$0	\$0	\$0	\$0	0.0%
4102	Subsidio a centros deportivos, culturales y sociales	Rem. Forta.	\$0	\$0	\$0	\$0	0.0%
4102	Subsidio a centros deportivos, culturales y sociales	Rem. Infra.	\$0	\$0	\$0	\$0	0.0%
4103	Otros subsidios	Propio	\$31,451	\$9,385	\$31,451	\$0	100.0%
4103	Otros subsidios	Fortalecimiento	\$0	\$0	\$0	\$0	0.0%
4103	Otros subsidios	Infraestructura	\$0	\$0	\$0	\$0	0.0%
4103	Otros subsidios	Rem. Forta.	\$0	\$0	\$0	\$0	0.0%
4103	Otros subsidios	Rem. Infra.	\$0	\$0	\$0	\$0	0.0%
4200	SUBVENCIONES		\$791,100	\$38,065	\$791,100	\$0	100.0%
4201	Ayuda para funerales y defunción	Propio	\$17,660	\$0	\$17,660	\$0	100.0%
4201	Ayuda para funerales y defunción	Fortalecimiento	\$0	\$0	\$0	\$0	0.0%
4201	Ayuda para funerales y defunción	Infraestructura	\$0	\$0	\$0	\$0	0.0%
4201	Ayuda para funerales y defunción	Rem. Forta.	\$0	\$0	\$0	\$0	0.0%
4201	Ayuda para funerales y defunción	Rem. Infra.	\$0	\$0	\$0	\$0	0.0%
4202	Ayuda para gastos médicos	Propio	\$2,065	\$2,065	\$2,065	\$0	100.0%
4202	Ayuda para gastos médicos	Fortalecimiento	\$0	\$0	\$0	\$0	0.0%
4202	Ayuda para gastos médicos	Infraestructura	\$0	\$0	\$0	\$0	0.0%
4202	Ayuda para gastos médicos	Rem. Forta.	\$0	\$0	\$0	\$0	0.0%
4202	Ayuda para gastos médicos	Rem. Infra.	\$0	\$0	\$0	\$0	0.0%
4203	Ayuda para alimentos	Propio	\$0	\$0	\$0	\$0	0.0%
4203	Ayuda para alimentos	Fortalecimiento	\$0	\$0	\$0	\$0	0.0%
4203	Ayuda para alimentos	Infraestructura	\$0	\$0	\$0	\$0	0.0%
4203	Ayuda para alimentos	Rem. Forta.	\$0	\$0	\$0	\$0	0.0%
4203	Ayuda para alimentos	Rem. Infra.	\$0	\$0	\$0	\$0	0.0%
4204	Becas y apoyos a estudiantes	Propio	\$0	\$0	\$0	\$0	0.0%
4204	Becas y apoyos a estudiantes	Fortalecimiento	\$0	\$0	\$0	\$0	0.0%
4204	Becas y apoyos a estudiantes	Infraestructura	\$0	\$0	\$0	\$0	0.0%
4204	Becas y apoyos a estudiantes	Rem. Forta.	\$0	\$0	\$0	\$0	0.0%
4204	Becas y apoyos a estudiantes	Rem. Infra.	\$0	\$0	\$0	\$0	0.0%
4205	Apoyos a instituciones educativas	Propio	\$390,215	\$0	\$390,215	\$0	100.0%



ASEJ2010-1-12-02/02/2011-24

4205	Apoyos a instituciones educativas	Fortalecimiento	\$0	\$0	\$0	\$0	0.0%
4205	Apoyos a instituciones educativas	Infraestructura	\$0	\$0	\$0	\$0	0.0%
4205	Apoyos a instituciones educativas	Rem. Forta.	\$0	\$0	\$0	\$0	0.0%
4205	Apoyos a instituciones educativas	Rem. Infra.	\$0	\$0	\$0	\$0	0.0%
4206	Apoyo a la agricultura	Propio	\$0	\$0	\$0	\$0	0.0%
4206	Apoyo a la agricultura	Fortalecimiento	\$0	\$0	\$0	\$0	0.0%
4206	Apoyo a la agricultura	Infraestructura	\$0	\$0	\$0	\$0	0.0%
4206	Apoyo a la agricultura	Rem. Forta.	\$0	\$0	\$0	\$0	0.0%
4206	Apoyo a la agricultura	Rem. Infra.	\$0	\$0	\$0	\$0	0.0%
4207	Apoyo a la industria	Propio	\$0	\$0	\$0	\$0	0.0%
4207	Apoyo a la industria	Fortalecimiento	\$0	\$0	\$0	\$0	0.0%
4207	Apoyo a la industria	Infraestructura	\$0	\$0	\$0	\$0	0.0%
4207	Apoyo a la industria	Rem. Forta.	\$0	\$0	\$0	\$0	0.0%
4207	Apoyo a la industria	Rem. Infra.	\$0	\$0	\$0	\$0	0.0%
4208	Apoyos a instituciones privadas sin fines de lucro	Propio	\$380,000	\$36,000	\$380,000	\$0	100.0%
4208	Apoyos a instituciones privadas sin fines de lucro	Fortalecimiento	\$0	\$0	\$0	\$0	0.0%
4208	Apoyos a instituciones privadas sin fines de lucro	Infraestructura	\$0	\$0	\$0	\$0	0.0%
4208	Apoyos a instituciones privadas sin fines de lucro	Rem. Forta.	\$0	\$0	\$0	\$0	0.0%
4208	Apoyos a instituciones privadas sin fines de lucro	Rem. Infra.	\$0	\$0	\$0	\$0	0.0%
4209	Premios, estímulos, recompensas, becas y seguros a deportistas	Propio	\$1,160	\$0	\$1,160	\$0	100.0%
4209	Premios, estímulos, recompensas, becas y seguros a deportistas	Fortalecimiento	\$0	\$0	\$0	\$0	0.0%
4209	Premios, estímulos, recompensas, becas y seguros a deportistas	Infraestructura	\$0	\$0	\$0	\$0	0.0%
4209	Premios, estímulos, recompensas, becas y seguros a deportistas	Rem. Forta.	\$0	\$0	\$0	\$0	0.0%
4209	Premios, estímulos, recompensas, becas y seguros a deportistas	Rem. Infra.	\$0	\$0	\$0	\$0	0.0%
5000	BIENES MUEBLES E INMUEBLES		\$12,496,562	\$460,000	\$12,496,562	\$0	100.0%
5100	MOBILIARIO Y EQUIPO DE ADMINISTRACIÓN		\$904,715	\$0	\$904,715	\$0	100.0%
5101	Equipo de oficina	Propio	\$156,721	\$0	\$156,721	\$0	100.0%
5101	Equipo de oficina	Fortalecimiento	\$1,380	\$0	\$1,380	\$0	100.0%
5101	Equipo de oficina	Infraestructura	\$0	\$0	\$0	\$0	0.0%
5101	Equipo de oficina	Rem. Forta.	\$0	\$0	\$0	\$0	0.0%
5101	Equipo de oficina	Rem. Infra.	\$0	\$0	\$0	\$0	0.0%
5102	Equipo de comedor	Propio	\$11,802	\$0	\$11,802	\$0	100.0%
5102	Equipo de comedor	Fortalecimiento	\$0	\$0	\$0	\$0	0.0%
5102	Equipo de comedor	Infraestructura	\$0	\$0	\$0	\$0	0.0%
5102	Equipo de comedor	Rem. Forta.	\$0	\$0	\$0	\$0	0.0%
5102	Equipo de comedor	Rem. Infra.	\$0	\$0	\$0	\$0	0.0%
5103	Equipo de cómputo e informático	Propio	\$267,328	\$0	\$267,328	\$0	100.0%
5103	Equipo de cómputo e informático	Fortalecimiento	\$26,654	\$0	\$26,654	\$0	100.0%
5103	Equipo de cómputo e informático	Infraestructura	\$0	\$0	\$0	\$0	0.0%
5103	Equipo de cómputo e informático	Rem. Forta.	\$0	\$0	\$0	\$0	0.0%
5103	Equipo de cómputo e informático	Rem. Infra.	\$0	\$0	\$0	\$0	0.0%
5104	Adjudicaciones, expropiaciones e indemnizaciones de bienes muebles	Propio	\$0	\$0	\$0	\$0	0.0%
5104	Adjudicaciones, expropiaciones e indemnizaciones de bienes muebles	Fortalecimiento	\$0	\$0	\$0	\$0	0.0%
5104	Adjudicaciones, expropiaciones e indemnizaciones de bienes muebles	Infraestructura	\$0	\$0	\$0	\$0	0.0%



5104	Adjudicaciones, expropiaciones e indemnizaciones de bienes muebles	Rem. Forta.	\$0	\$0	\$0	\$0	0.0%
5104	Adjudicaciones, expropiaciones e indemnizaciones de bienes muebles	Rem. Infra.	\$0	\$0	\$0	\$0	0.0%
5105	Equipo de fotografía, video y microfilmación	Propio	\$99,710	\$0	\$99,710	\$0	100.0%
5105	Equipo de fotografía, video y microfilmación	Fortalecimiento	\$0	\$0	\$0	\$0	0.0%
5105	Equipo de fotografía, video y microfilmación	Infraestructura	\$0	\$0	\$0	\$0	0.0%
5105	Equipo de fotografía, video y microfilmación	Rem. Forta.	\$0	\$0	\$0	\$0	0.0%
5105	Equipo de fotografía, video y microfilmación	Rem. Infra.	\$0	\$0	\$0	\$0	0.0%
5106	Equipo de intendencia	Propio	\$152,159	\$0	\$152,159	\$0	100.0%
5106	Equipo de intendencia	Fortalecimiento	\$0	\$0	\$0	\$0	0.0%
5106	Equipo de intendencia	Infraestructura	\$0	\$0	\$0	\$0	0.0%
5106	Equipo de intendencia	Rem. Forta.	\$0	\$0	\$0	\$0	0.0%
5106	Equipo de intendencia	Rem. Infra.	\$0	\$0	\$0	\$0	0.0%
5107	Bienes artísticos y culturales	Propio	\$90,601	\$0	\$90,601	\$0	100.0%
5107	Bienes artísticos y culturales	Fortalecimiento	\$0	\$0	\$0	\$0	0.0%
5107	Bienes artísticos y culturales	Infraestructura	\$0	\$0	\$0	\$0	0.0%
5107	Bienes artísticos y culturales	Rem. Forta.	\$0	\$0	\$0	\$0	0.0%
5107	Bienes artísticos y culturales	Rem. Infra.	\$0	\$0	\$0	\$0	0.0%
5108	Equipo audiovisual	Propio	\$79,690	\$0	\$79,690	\$0	100.0%
5108	Equipo audiovisual	Fortalecimiento	\$18,670	\$0	\$18,670	\$0	100.0%
5108	Equipo audiovisual	Infraestructura	\$0	\$0	\$0	\$0	0.0%
5108	Equipo audiovisual	Rem. Forta.	\$0	\$0	\$0	\$0	0.0%
5108	Equipo audiovisual	Rem. Infra.	\$0	\$0	\$0	\$0	0.0%
5200	MAQUINARIA Y EQUIPO		\$2,087,200	\$0	\$2,087,200	\$0	100.0%
5201	Maquinaria y equipo de construcción	Propio	\$0	\$0	\$0	\$0	0.0%
5201	Maquinaria y equipo de construcción	Fortalecimiento	\$0	\$0	\$0	\$0	0.0%
5201	Maquinaria y equipo de construcción	Infraestructura	\$0	\$0	\$0	\$0	0.0%
5201	Maquinaria y equipo de construcción	Rem. Forta.	\$0	\$0	\$0	\$0	0.0%
5201	Maquinaria y equipo de construcción	Rem. Infra.	\$0	\$0	\$0	\$0	0.0%
5202	Maquinaria y equipo eléctrico y electrónico	Propio	\$0	\$0	\$0	\$0	0.0%
5202	Maquinaria y equipo eléctrico y electrónico	Fortalecimiento	\$0	\$0	\$0	\$0	0.0%
5202	Maquinaria y equipo eléctrico y electrónico	Infraestructura	\$0	\$0	\$0	\$0	0.0%
5202	Maquinaria y equipo eléctrico y electrónico	Rem. Forta.	\$0	\$0	\$0	\$0	0.0%
5202	Maquinaria y equipo eléctrico y electrónico	Rem. Infra.	\$0	\$0	\$0	\$0	0.0%
5203	Maquinaria y equipo diverso	Propio	\$680,083	\$0	\$680,083	\$0	100.0%
5203	Maquinaria y equipo diverso	Fortalecimiento	\$0	\$0	\$0	\$0	0.0%
5203	Maquinaria y equipo diverso	Infraestructura	\$0	\$0	\$0	\$0	0.0%
5203	Maquinaria y equipo diverso	Rem. Forta.	\$0	\$0	\$0	\$0	0.0%
5203	Maquinaria y equipo diverso	Rem. Infra.	\$0	\$0	\$0	\$0	0.0%
5204	Equipos e instrumentos musicales	Propio	\$0	\$0	\$0	\$0	0.0%
5204	Equipos e instrumentos musicales	Fortalecimiento	\$0	\$0	\$0	\$0	0.0%
5204	Equipos e instrumentos musicales	Infraestructura	\$0	\$0	\$0	\$0	0.0%
5204	Equipos e instrumentos musicales	Rem. Forta.	\$0	\$0	\$0	\$0	0.0%
5204	Equipos e instrumentos musicales	Rem. Infra.	\$0	\$0	\$0	\$0	0.0%
5205	Equipo de comunicaciones y telecomunicaciones	Propio	\$992,927	\$0	\$992,927	\$0	100.0%
5205	Equipo de comunicaciones y telecomunicaciones	Fortalecimiento	\$107,722	\$0	\$107,722	\$0	100.0%
5205	Equipo de comunicaciones y telecomunicaciones	Infraestructura	\$0	\$0	\$0	\$0	0.0%



5205	Equipo de comunicaciones y telecomunicaciones	Rem. Forta.	\$0	\$0	\$0	\$0	0.0%
5205	Equipo de comunicaciones y telecomunicaciones	Rem. Infra.	\$0	\$0	\$0	\$0	0.0%
5206	Equipo y aparatos de sonido	Propio	\$128,701	\$0	\$128,701	\$0	100.0%
5206	Equipo y aparatos de sonido	Fortalecimiento	\$0	\$0	\$0	\$0	0.0%
5206	Equipo y aparatos de sonido	Infraestructura	\$0	\$0	\$0	\$0	0.0%
5206	Equipo y aparatos de sonido	Rem. Forta.	\$0	\$0	\$0	\$0	0.0%
5206	Equipo y aparatos de sonido	Rem. Infra.	\$0	\$0	\$0	\$0	0.0%
5207	Equipo educacional y recreativo	Propio	\$97,677	\$0	\$97,677	\$0	100.0%
5207	Equipo educacional y recreativo	Fortalecimiento	\$0	\$0	\$0	\$0	0.0%
5207	Equipo educacional y recreativo	Infraestructura	\$0	\$0	\$0	\$0	0.0%
5207	Equipo educacional y recreativo	Rem. Forta.	\$0	\$0	\$0	\$0	0.0%
5207	Equipo educacional y recreativo	Rem. Infra.	\$0	\$0	\$0	\$0	0.0%
5208	Equipo de señalamiento	Propio	\$7,319	\$0	\$7,319	\$0	100.0%
5208	Equipo de señalamiento	Fortalecimiento	\$0	\$0	\$0	\$0	0.0%
5208	Equipo de señalamiento	Infraestructura	\$0	\$0	\$0	\$0	0.0%
5208	Equipo de señalamiento	Rem. Forta.	\$0	\$0	\$0	\$0	0.0%
5208	Equipo de señalamiento	Rem. Infra.	\$0	\$0	\$0	\$0	0.0%
5209	Equipo de ingeniería y diseño	Propio	\$72,771	\$0	\$72,771	\$0	100.0%
5209	Equipo de ingeniería y diseño	Fortalecimiento	\$0	\$0	\$0	\$0	0.0%
5209	Equipo de ingeniería y diseño	Infraestructura	\$0	\$0	\$0	\$0	0.0%
5209	Equipo de ingeniería y diseño	Rem. Forta.	\$0	\$0	\$0	\$0	0.0%
5209	Equipo de ingeniería y diseño	Rem. Infra.	\$0	\$0	\$0	\$0	0.0%
5210	Equipo de medición	Propio	\$0	\$0	\$0	\$0	0.0%
5210	Equipo de medición	Fortalecimiento	\$0	\$0	\$0	\$0	0.0%
5210	Equipo de medición	Infraestructura	\$0	\$0	\$0	\$0	0.0%
5210	Equipo de medición	Rem. Forta.	\$0	\$0	\$0	\$0	0.0%
5210	Equipo de medición	Rem. Infra.	\$0	\$0	\$0	\$0	0.0%
5300	VEHICULOS Y EQUIPO DE TRANSPORTE		\$730,400	\$0	\$730,400	\$0	100.0%
5301	Vehículos y equipo de transporte terrestre	Propio	\$452,000	\$0	\$452,000	\$0	100.0%
5301	Vehículos y equipo de transporte terrestre	Fortalecimiento	\$278,400	\$0	\$278,400	\$0	100.0%
5301	Vehículos y equipo de transporte terrestre	Infraestructura	\$0	\$0	\$0	\$0	0.0%
5301	Vehículos y equipo de transporte terrestre	Rem. Forta.	\$0	\$0	\$0	\$0	0.0%
5301	Vehículos y equipo de transporte terrestre	Rem. Infra.	\$0	\$0	\$0	\$0	0.0%
5302	Vehículos y equipo de transporte aéreo	Propio	\$0	\$0	\$0	\$0	0.0%
5302	Vehículos y equipo de transporte aéreo	Fortalecimiento	\$0	\$0	\$0	\$0	0.0%
5302	Vehículos y equipo de transporte aéreo	Infraestructura	\$0	\$0	\$0	\$0	0.0%
5302	Vehículos y equipo de transporte aéreo	Rem. Forta.	\$0	\$0	\$0	\$0	0.0%
5302	Vehículos y equipo de transporte aéreo	Rem. Infra.	\$0	\$0	\$0	\$0	0.0%
5303	Vehículos marítimo, acuático, lacustre y fluvial	Propio	\$0	\$0	\$0	\$0	0.0%
5303	Vehículos marítimo, acuático, lacustre y fluvial	Fortalecimiento	\$0	\$0	\$0	\$0	0.0%
5303	Vehículos marítimo, acuático, lacustre y fluvial	Infraestructura	\$0	\$0	\$0	\$0	0.0%
5303	Vehículos marítimo, acuático, lacustre y fluvial	Rem. Forta.	\$0	\$0	\$0	\$0	0.0%
5303	Vehículos marítimo, acuático, lacustre y fluvial	Rem. Infra.	\$0	\$0	\$0	\$0	0.0%
5400	EQUIPO E INSTRUMENTAL MÉDICO Y DE LABORATORIO		\$37,296	\$0	\$37,296	\$0	100.0%
5401	Equipo médico y de laboratorio	Propio	\$29,052	\$0	\$29,052	\$0	100.0%
5401	Equipo médico y de laboratorio	Fortalecimiento	\$0	\$0	\$0	\$0	0.0%
5401	Equipo médico y de laboratorio	Infraestructura	\$0	\$0	\$0	\$0	0.0%



ASE J2010-1-12-02/D2/2011-27

5401	Equipo médico y de laboratorio	Rem. Forta.	\$0	\$0	\$0	\$0	0.0%
5401	Equipo médico y de laboratorio	Rem. Infra.	\$0	\$0	\$0	\$0	0.0%
5402	Instrumental médico y de laboratorio	Propio	\$8,244	\$0	\$8,244	\$0	100.0%
5402	Instrumental médico y de laboratorio	Fortalecimiento	\$0	\$0	\$0	\$0	0.0%
5402	Instrumental médico y de laboratorio	Infraestructura	\$0	\$0	\$0	\$0	0.0%
5402	Instrumental médico y de laboratorio	Rem. Forta.	\$0	\$0	\$0	\$0	0.0%
5402	Instrumental médico y de laboratorio	Rem. Infra.	\$0	\$0	\$0	\$0	0.0%
5500	HERRAMIENTAS Y REFACCIONES		\$318,370	\$0	\$318,370	\$0	100.0%
5501	Herramientas y máquinas herramienta	Propio	\$310,250	\$0	\$310,250	\$0	100.0%
5501	Herramientas y máquinas herramienta	Fortalecimiento	\$0	\$0	\$0	\$0	0.0%
5501	Herramientas y máquinas herramienta	Infraestructura	\$0	\$0	\$0	\$0	0.0%
5501	Herramientas y máquinas herramienta	Rem. Forta.	\$0	\$0	\$0	\$0	0.0%
5501	Herramientas y máquinas herramienta	Rem. Infra.	\$0	\$0	\$0	\$0	0.0%
5502	Refacciones y accesorios mayores	Propio	\$8,120	\$0	\$8,120	\$0	100.0%
5502	Refacciones y accesorios mayores	Fortalecimiento	\$0	\$0	\$0	\$0	0.0%
5502	Refacciones y accesorios mayores	Infraestructura	\$0	\$0	\$0	\$0	0.0%
5502	Refacciones y accesorios mayores	Rem. Forta.	\$0	\$0	\$0	\$0	0.0%
5502	Refacciones y accesorios mayores	Rem. Infra.	\$0	\$0	\$0	\$0	0.0%
5600	BIENES INMUEBLES		\$8,253,828	\$460,000	\$8,253,828	\$0	100.0%
5601	Edificios y locales	Propio	\$0	\$0	\$0	\$0	0.0%
5601	Edificios y locales	Fortalecimiento	\$0	\$0	\$0	\$0	0.0%
5601	Edificios y locales	Infraestructura	\$0	\$0	\$0	\$0	0.0%
5601	Edificios y locales	Rem. Forta.	\$0	\$0	\$0	\$0	0.0%
5601	Edificios y locales	Rem. Infra.	\$0	\$0	\$0	\$0	0.0%
5602	Terrenos y predios	Propio	\$8,253,828	\$460,000	\$8,253,828	\$0	100.0%
5602	Terrenos y predios	Fortalecimiento	\$0	\$0	\$0	\$0	0.0%
5602	Terrenos y predios	Infraestructura	\$0	\$0	\$0	\$0	0.0%
5602	Terrenos y predios	Rem. Forta.	\$0	\$0	\$0	\$0	0.0%
5602	Terrenos y predios	Rem. Infra.	\$0	\$0	\$0	\$0	0.0%
5603	Adjudicaciones, expropiaciones e indemnizaciones de inmuebles	Propio	\$0	\$0	\$0	\$0	0.0%
5603	Adjudicaciones, expropiaciones e indemnizaciones de inmuebles	Fortalecimiento	\$0	\$0	\$0	\$0	0.0%
5603	Adjudicaciones, expropiaciones e indemnizaciones de inmuebles	Infraestructura	\$0	\$0	\$0	\$0	0.0%
5603	Adjudicaciones, expropiaciones e indemnizaciones de inmuebles	Rem. Forta.	\$0	\$0	\$0	\$0	0.0%
5603	Adjudicaciones, expropiaciones e indemnizaciones de inmuebles	Rem. Infra.	\$0	\$0	\$0	\$0	0.0%
5700	EQUIPO DE DEFENSA Y SEGURIDAD PÚBLICA		\$164,753	\$0	\$164,753	\$0	100.0%
5701	Armas de fuego	Propio	\$0	\$0	\$0	\$0	0.0%
5701	Armas de fuego	Fortalecimiento	\$0	\$0	\$0	\$0	0.0%
5701	Armas de fuego	Infraestructura	\$0	\$0	\$0	\$0	0.0%
5701	Armas de fuego	Rem. Forta.	\$0	\$0	\$0	\$0	0.0%
5701	Armas de fuego	Rem. Infra.	\$0	\$0	\$0	\$0	0.0%
5702	Armas blancas	Propio	\$0	\$0	\$0	\$0	0.0%
5702	Armas blancas	Fortalecimiento	\$0	\$0	\$0	\$0	0.0%
5702	Armas blancas	Infraestructura	\$0	\$0	\$0	\$0	0.0%
5702	Armas blancas	Rem. Forta.	\$0	\$0	\$0	\$0	0.0%
5702	Armas blancas	Rem. Infra.	\$0	\$0	\$0	\$0	0.0%
5703	Armas de defensa personal	Propio	\$0	\$0	\$0	\$0	0.0%



5703	Armas de defensa personal	Fortalecimiento	\$164,753	\$0	\$164,753	\$0	100.0%
5703	Armas de defensa personal	Infraestructura	\$0	\$0	\$0	\$0	0.0%
5703	Armas de defensa personal	Rem. Forta.	\$0	\$0	\$0	\$0	0.0%
5703	Armas de defensa personal	Rem. Infra.	\$0	\$0	\$0	\$0	0.0%
5800	ANIMALES DE TRABAJO Y REPRODUCCIÓN		\$0	\$0	\$0	\$0	0.0%
5801	Animales de trabajo	Propio	\$0	\$0	\$0	\$0	0.0%
5801	Animales de trabajo	Fortalecimiento	\$0	\$0	\$0	\$0	0.0%
5801	Animales de trabajo	Infraestructura	\$0	\$0	\$0	\$0	0.0%
5801	Animales de trabajo	Rem. Forta.	\$0	\$0	\$0	\$0	0.0%
5801	Animales de trabajo	Rem. Infra.	\$0	\$0	\$0	\$0	0.0%
5802	Animales de reproducción	Propio	\$0	\$0	\$0	\$0	0.0%
5802	Animales de reproducción	Fortalecimiento	\$0	\$0	\$0	\$0	0.0%
5802	Animales de reproducción	Infraestructura	\$0	\$0	\$0	\$0	0.0%
5802	Animales de reproducción	Rem. Forta.	\$0	\$0	\$0	\$0	0.0%
5802	Animales de reproducción	Rem. Infra.	\$0	\$0	\$0	\$0	0.0%
5900	OTROS BIENES MUEBLES E INMUEBLES		\$0	\$0	\$0	\$0	0.0%
5901	Bienes muebles por arrendamiento financiero	Propio	\$0	\$0	\$0	\$0	0.0%
5901	Bienes muebles por arrendamiento financiero	Fortalecimiento	\$0	\$0	\$0	\$0	0.0%
5901	Bienes muebles por arrendamiento financiero	Infraestructura	\$0	\$0	\$0	\$0	0.0%
5901	Bienes muebles por arrendamiento financiero	Rem. Forta.	\$0	\$0	\$0	\$0	0.0%
5901	Bienes muebles por arrendamiento financiero	Rem. Infra.	\$0	\$0	\$0	\$0	0.0%
5902	Bienes inmuebles por arrendamiento financiero	Propio	\$0	\$0	\$0	\$0	0.0%
5902	Bienes inmuebles por arrendamiento financiero	Fortalecimiento	\$0	\$0	\$0	\$0	0.0%
5902	Bienes inmuebles por arrendamiento financiero	Infraestructura	\$0	\$0	\$0	\$0	0.0%
5902	Bienes inmuebles por arrendamiento financiero	Rem. Forta.	\$0	\$0	\$0	\$0	0.0%
5902	Bienes inmuebles por arrendamiento financiero	Rem. Infra.	\$0	\$0	\$0	\$0	0.0%
6000	OBRAS PÚBLICAS		\$41,122,514	\$2,350,148	\$41,122,513	\$1	100.0%
6100	OBRAS		\$41,122,514	\$2,350,148	\$41,122,513	\$1	100.0%
6101	Agua potable	Propio	\$2,375,091	\$1,386,054	\$2,375,091	\$0	100.0%
6101	Agua potable	Fortalecimiento	\$0	\$0	\$0	\$0	0.0%
6101	Agua potable	Infraestructura	\$508,116	\$14,251	\$508,116	\$0	100.0%
6101	Agua potable	Rem. Forta.	\$0	\$0	\$0	\$0	0.0%
6101	Agua potable	Rem. Infra.	\$0	\$0	\$0	\$0	0.0%
6102	Alcantarillado	Propio	\$0	\$0	\$0	\$0	0.0%
6102	Alcantarillado	Fortalecimiento	\$0	\$0	\$0	\$0	0.0%
6102	Alcantarillado	Infraestructura	\$0	\$0	\$0	\$0	0.0%
6102	Alcantarillado	Rem. Forta.	\$0	\$0	\$0	\$0	0.0%
6102	Alcantarillado	Rem. Infra.	\$0	\$0	\$0	\$0	0.0%
6103	Drenaje y letrinas	Propio	\$5,510,406	\$0	\$5,510,406	\$0	100.0%
6103	Drenaje y letrinas	Fortalecimiento	\$0	\$0	\$0	\$0	0.0%
6103	Drenaje y letrinas	Infraestructura	\$3,189,752	\$63,437	\$3,189,752	\$0	100.0%
6103	Drenaje y letrinas	Rem. Forta.	\$0	\$0	\$0	\$0	0.0%
6103	Drenaje y letrinas	Rem. Infra.	\$0	\$0	\$0	\$0	0.0%
6104	Electrificación	Propio	\$289,847	\$3,094	\$289,847	\$0	100.0%
6104	Electrificación	Fortalecimiento	\$0	\$0	\$0	\$0	0.0%
6104	Electrificación	Infraestructura	\$212,497	\$0	\$212,497	\$0	100.0%
6104	Electrificación	Rem. Forta.	\$0	\$0	\$0	\$0	0.0%



ASE J2010-1-12-02/2011-29

6104	Electrificación	Rem. infra.	\$0	\$0	\$0	\$0	0.0%
6105	Mejoramiento de vivienda	Propio	\$1,833,642	\$200	\$1,833,642	\$0	100.0%
6105	Mejoramiento de vivienda	Fortalecimiento	\$0	\$0	\$0	\$0	0.0%
6105	Mejoramiento de vivienda	Infraestructura	\$431,915	\$0	\$431,915	\$0	100.0%
6105	Mejoramiento de vivienda	Rem. Forta.	\$0	\$0	\$0	\$0	0.0%
6105	Mejoramiento de vivienda	Rem. infra.	\$0	\$0	\$0	\$0	0.0%
6106	Pavimentación de calles	Propio	\$5,770,278	\$26,040	\$5,770,278	\$0	100.0%
6106	Pavimentación de calles	Fortalecimiento	\$0	\$0	\$0	\$0	0.0%
6106	Pavimentación de calles	Infraestructura	\$7,721,607	\$708,023	\$7,721,607	\$0	100.0%
6106	Pavimentación de calles	Rem. Forta.	\$0	\$0	\$0	\$0	0.0%
6106	Pavimentación de calles	Rem. infra.	\$0	\$0	\$0	\$0	0.0%
6107	Puentes	Propio	\$34,800	\$0	\$34,800	\$0	100.0%
6107	Puentes	Fortalecimiento	\$0	\$0	\$0	\$0	0.0%
6107	Puentes	Infraestructura	\$1,024,415	\$60,693	\$1,024,415	\$0	100.0%
6107	Puentes	Rem. Forta.	\$0	\$0	\$0	\$0	0.0%
6107	Puentes	Rem. infra.	\$0	\$0	\$0	\$0	0.0%
6108	Infraestructura productiva rural	Propio	\$0	\$0	\$0	\$0	0.0%
6108	Infraestructura productiva rural	Fortalecimiento	\$0	\$0	\$0	\$0	0.0%
6108	Infraestructura productiva rural	Infraestructura	\$0	\$0	\$0	\$0	0.0%
6108	Infraestructura productiva rural	Rem. Forta.	\$0	\$0	\$0	\$0	0.0%
6108	Infraestructura productiva rural	Rem. infra.	\$0	\$0	\$0	\$0	0.0%
6109	Infraestructura pesquera y acuícola	Propio	\$0	\$0	\$0	\$0	0.0%
6109	Infraestructura pesquera y acuícola	Fortalecimiento	\$0	\$0	\$0	\$0	0.0%
6109	Infraestructura pesquera y acuícola	Infraestructura	\$0	\$0	\$0	\$0	0.0%
6109	Infraestructura pesquera y acuícola	Rem. Forta.	\$0	\$0	\$0	\$0	0.0%
6109	Infraestructura pesquera y acuícola	Rem. infra.	\$0	\$0	\$0	\$0	0.0%
6110	Infraestructura forestal, silvícola y de la fauna	Propio	\$0	\$0	\$0	\$0	0.0%
6110	Infraestructura forestal, silvícola y de la fauna	Fortalecimiento	\$0	\$0	\$0	\$0	0.0%
6110	Infraestructura forestal, silvícola y de la fauna	Infraestructura	\$0	\$0	\$0	\$0	0.0%
6110	Infraestructura forestal, silvícola y de la fauna	Rem. Forta.	\$0	\$0	\$0	\$0	0.0%
6110	Infraestructura forestal, silvícola y de la fauna	Rem. infra.	\$0	\$0	\$0	\$0	0.0%
6111	Infraestructura para la protección y preservación ecológica	Propio	\$0	\$0	\$0	\$0	0.0%
6111	Infraestructura para la protección y preservación ecológica	Fortalecimiento	\$0	\$0	\$0	\$0	0.0%
6111	Infraestructura para la protección y preservación ecológica	Infraestructura	\$0	\$0	\$0	\$0	0.0%
6111	Infraestructura para la protección y preservación ecológica	Rem. Forta.	\$0	\$0	\$0	\$0	0.0%
6111	Infraestructura para la protección y preservación ecológica	Rem. infra.	\$0	\$0	\$0	\$0	0.0%
6112	Infraestructura de seguridad pública	Propio	\$0	\$0	\$0	\$0	0.0%
6112	Infraestructura de seguridad pública	Fortalecimiento	\$0	\$0	\$0	\$0	0.0%
6112	Infraestructura de seguridad pública	Infraestructura	\$0	\$0	\$0	\$0	0.0%
6112	Infraestructura de seguridad pública	Rem. Forta.	\$0	\$0	\$0	\$0	0.0%
6112	Infraestructura de seguridad pública	Rem. infra.	\$0	\$0	\$0	\$0	0.0%
6113	Infraestructura de salud	Propio	\$0	\$0	\$0	\$0	0.0%
6113	Infraestructura de salud	Fortalecimiento	\$0	\$0	\$0	\$0	0.0%
6113	Infraestructura de salud	Infraestructura	\$0	\$0	\$0	\$0	0.0%
6113	Infraestructura de salud	Rem. Forta.	\$0	\$0	\$0	\$0	0.0%
6113	Infraestructura de salud	Rem. infra.	\$0	\$0	\$0	\$0	0.0%



ASE / 2010-1-12-07 / 02 / 2011-30

6114	Infraestructura educativa	Propio	\$19,564	\$19,564	\$19,564	\$0	100.0%
6114	Infraestructura educativa	Fortalecimiento	\$0	\$0	\$0	\$0	0.0%
6114	Infraestructura educativa	Infraestructura	\$512,954	\$11,083	\$512,954	\$0	100.0%
6114	Infraestructura educativa	Rem. Forta.	\$0	\$0	\$0	\$0	0.0%
6114	Infraestructura educativa	Rem. Infra.	\$0	\$0	\$0	\$0	0.0%
6115	Infraestructura deportiva	Propio	\$6,550	\$0	\$6,550	\$0	100.0%
6115	Infraestructura deportiva	Fortalecimiento	\$0	\$0	\$0	\$0	0.0%
6115	Infraestructura deportiva	Infraestructura	\$0	\$0	\$0	\$0	0.0%
6115	Infraestructura deportiva	Rem. Forta.	\$0	\$0	\$0	\$0	0.0%
6115	Infraestructura deportiva	Rem. Infra.	\$0	\$0	\$0	\$0	0.0%
6116	Infraestructura cultural	Propio	\$0	\$0	\$0	\$0	0.0%
6116	Infraestructura cultural	Fortalecimiento	\$0	\$0	\$0	\$0	0.0%
6116	Infraestructura cultural	Infraestructura	\$0	\$0	\$0	\$0	0.0%
6116	Infraestructura cultural	Rem. Forta.	\$0	\$0	\$0	\$0	0.0%
6116	Infraestructura cultural	Rem. Infra.	\$0	\$0	\$0	\$0	0.0%
6117	Infraestructura turística	Propio	\$0	\$0	\$0	\$0	0.0%
6117	Infraestructura turística	Fortalecimiento	\$0	\$0	\$0	\$0	0.0%
6117	Infraestructura turística	Infraestructura	\$0	\$0	\$0	\$0	0.0%
6117	Infraestructura turística	Rem. Forta.	\$0	\$0	\$0	\$0	0.0%
6117	Infraestructura turística	Rem. Infra.	\$0	\$0	\$0	\$0	0.0%
6118	Construcción de redes de comunicación terrestre	Propio	\$632,010	\$4,832	\$632,010	\$0	100.0%
6118	Construcción de redes de comunicación terrestre	Fortalecimiento	\$0	\$0	\$0	\$0	0.0%
6118	Construcción de redes de comunicación terrestre	Infraestructura	\$106,289	\$0	\$106,289	\$0	100.0%
6118	Construcción de redes de comunicación terrestre	Rem. Forta.	\$0	\$0	\$0	\$0	0.0%
6118	Construcción de redes de comunicación terrestre	Rem. Infra.	\$0	\$0	\$0	\$0	0.0%
6119	Construcción de mercados	Propio	\$0	\$0	\$0	\$0	0.0%
6119	Construcción de mercados	Fortalecimiento	\$0	\$0	\$0	\$0	0.0%
6119	Construcción de mercados	Infraestructura	\$0	\$0	\$0	\$0	0.0%
6119	Construcción de mercados	Rem. Forta.	\$0	\$0	\$0	\$0	0.0%
6119	Construcción de mercados	Rem. Infra.	\$0	\$0	\$0	\$0	0.0%
6120	Construcción de plazas y jardines	Propio	\$10,226	\$0	\$10,226	\$0	100.0%
6120	Construcción de plazas y jardines	Fortalecimiento	\$0	\$0	\$0	\$0	0.0%
6120	Construcción de plazas y jardines	Infraestructura	\$0	\$0	\$0	\$0	0.0%
6120	Construcción de plazas y jardines	Rem. Forta.	\$0	\$0	\$0	\$0	0.0%
6120	Construcción de plazas y jardines	Rem. Infra.	\$0	\$0	\$0	\$0	0.0%
6121	Construcción de cementerios	Propio	\$0	\$0	\$0	\$0	0.0%
6121	Construcción de cementerios	Fortalecimiento	\$0	\$0	\$0	\$0	0.0%
6121	Construcción de cementerios	Infraestructura	\$0	\$0	\$0	\$0	0.0%
6121	Construcción de cementerios	Rem. Forta.	\$0	\$0	\$0	\$0	0.0%
6121	Construcción de cementerios	Rem. Infra.	\$0	\$0	\$0	\$0	0.0%
6122	Construcción de rastos	Propio	\$0	\$0	\$0	\$0	0.0%
6122	Construcción de rastos	Fortalecimiento	\$0	\$0	\$0	\$0	0.0%
6122	Construcción de rastos	Infraestructura	\$0	\$0	\$0	\$0	0.0%
6122	Construcción de rastos	Rem. Forta.	\$0	\$0	\$0	\$0	0.0%
6122	Construcción de rastos	Rem. Infra.	\$0	\$0	\$0	\$0	0.0%
6123	Infraestructura de aseo público	Propio	\$0	\$0	\$0	\$0	0.0%
6123	Infraestructura de aseo público	Fortalecimiento	\$0	\$0	\$0	\$0	0.0%



6123	Infraestructura de aseo público	Infraestructura	\$0	\$0	\$0	\$0	0.0%
6123	Infraestructura de aseo público	Rem. Forta.	\$0	\$0	\$0	\$0	0.0%
6123	Infraestructura de aseo público	Rem. Infra.	\$0	\$0	\$0	\$0	0.0%
6124	Construcción de edificios administrativos	Propio	\$0	\$0	\$0	\$0	0.0%
6124	Construcción de edificios administrativos	Fortalecimiento	\$0	\$0	\$0	\$0	0.0%
6124	Construcción de edificios administrativos	Infraestructura	\$0	\$0	\$0	\$0	0.0%
6124	Construcción de edificios administrativos	Rem. Forta.	\$0	\$0	\$0	\$0	0.0%
6124	Construcción de edificios administrativos	Rem. Infra.	\$0	\$0	\$0	\$0	0.0%
6125	Obras de contingencia	Propio	\$0	\$0	\$0	\$0	0.0%
6125	Obras de contingencia	Fortalecimiento	\$0	\$0	\$0	\$0	0.0%
6125	Obras de contingencia	Infraestructura	\$0	\$0	\$0	\$0	0.0%
6125	Obras de contingencia	Rem. Forta.	\$0	\$0	\$0	\$0	0.0%
6125	Obras de contingencia	Rem. Infra.	\$0	\$0	\$0	\$0	0.0%
6126	Otras no especificadas	Propio	\$7,169,662	\$28,742	\$7,169,662	\$0	100.0%
6126	Otras no especificadas	Fortalecimiento	\$271,171	\$410	\$271,171	\$0	100.0%
6126	Otras no especificadas	Infraestructura	\$3,491,722	\$23,726	\$3,491,722	\$0	100.0%
6126	Otras no especificadas	Rem. Forta.	\$0	\$0	\$0	\$0	0.0%
6126	Otras no especificadas	Rem. Infra.	\$0	\$0	\$0	\$0	0.0%
7000	EROGACIONES DIVERSAS		\$1,763,924	\$473,596	\$1,763,924	\$0	100.0%
7100	RESPONSABILIDAD PATRIMONIAL		\$8,000	\$0	\$8,000	\$0	100.0%
7101	Indemnizaciones	Propio	\$8,000	\$0	\$8,000	\$0	100.0%
7101	Indemnizaciones	Fortalecimiento	\$0	\$0	\$0	\$0	0.0%
7101	Indemnizaciones	Infraestructura	\$0	\$0	\$0	\$0	0.0%
7101	Indemnizaciones	Rem. Forta.	\$0	\$0	\$0	\$0	0.0%
7101	Indemnizaciones	Rem. Infra.	\$0	\$0	\$0	\$0	0.0%
7200	REINTEGROS POR COBROS INDEBIDOS		\$18,431	\$0	\$18,431	\$0	100.0%
7201	Reintegros	Propio	\$18,431	\$0	\$18,431	\$0	100.0%
7201	Reintegros	Fortalecimiento	\$0	\$0	\$0	\$0	0.0%
7201	Reintegros	Infraestructura	\$0	\$0	\$0	\$0	0.0%
7201	Reintegros	Rem. Forta.	\$0	\$0	\$0	\$0	0.0%
7201	Reintegros	Rem. Infra.	\$0	\$0	\$0	\$0	0.0%
7300	PAGO DE PENSIONES Y JUBILACIONES		\$1,737,493	\$473,596	\$1,737,493	\$0	100.0%
7301	Pensiones	Propio	\$1,268,165	\$322,086	\$1,268,165	\$0	100.0%
7301	Pensiones	Fortalecimiento	\$0	\$0	\$0	\$0	0.0%
7301	Pensiones	Infraestructura	\$0	\$0	\$0	\$0	0.0%
7301	Pensiones	Rem. Forta.	\$0	\$0	\$0	\$0	0.0%
7301	Pensiones	Rem. Infra.	\$0	\$0	\$0	\$0	0.0%
7302	Jubilaciones	Propio	\$469,328	\$151,510	\$469,328	\$0	100.0%
7302	Jubilaciones	Fortalecimiento	\$0	\$0	\$0	\$0	0.0%
7302	Jubilaciones	Infraestructura	\$0	\$0	\$0	\$0	0.0%
7302	Jubilaciones	Rem. Forta.	\$0	\$0	\$0	\$0	0.0%
7302	Jubilaciones	Rem. Infra.	\$0	\$0	\$0	\$0	0.0%
7400	OTRAS EROGACIONES		\$0	\$0	\$0	\$0	0.0%
7401	Participación al estado y federación por multas federales no fiscales	Propio	\$0	\$0	\$0	\$0	0.0%
7401	Participación al estado y federación por multas federales no fiscales	Fortalecimiento	\$0	\$0	\$0	\$0	0.0%
7401	Participación al estado y federación por multas federales no fiscales	Infraestructura	\$0	\$0	\$0	\$0	0.0%




ASE J2010-1-12-02/2011-32


7401	Participación al estado y federación por multas federales no fiscales	Rem. Forta.	\$0	\$0	\$0	\$0	0.0%
7401	Participación al estado y federación por multas federales no fiscales	Rem. Infra.	\$0	\$0	\$0	\$0	0.0%
7402	Participación al estado y federación por derechos de suelo en zona marítima	Propio	\$0	\$0	\$0	\$0	0.0%
7402	Participación al estado y federación por derechos de suelo en zona marítima	Fortalecimiento	\$0	\$0	\$0	\$0	0.0%
7402	Participación al estado y federación por derechos de suelo en zona marítima	Infraestructura	\$0	\$0	\$0	\$0	0.0%
7402	Participación al estado y federación por derechos de suelo en zona marítima	Rem. Forta.	\$0	\$0	\$0	\$0	0.0%
7402	Participación al estado y federación por derechos de suelo en zona marítima	Rem. Infra.	\$0	\$0	\$0	\$0	0.0%
7403	Cuentas incobrables	Propio	\$0	\$0	\$0	\$0	0.0%
7403	Cuentas incobrables	Fortalecimiento	\$0	\$0	\$0	\$0	0.0%
7403	Cuentas incobrables	Infraestructura	\$0	\$0	\$0	\$0	0.0%
7403	Cuentas incobrables	Rem. Forta.	\$0	\$0	\$0	\$0	0.0%
7403	Cuentas incobrables	Rem. Infra.	\$0	\$0	\$0	\$0	0.0%
9000	DEUDA PÚBLICA		\$4,919,431	\$700,348	\$4,919,432	-\$1	100.0%
9100	AMORTIZACIÓN DE LA DEUDA PÚBLICA		\$3,790,998	\$613,944	\$3,790,998	\$0	100.0%
9101	A la banca oficial	Propio	\$0	\$0	\$0	\$0	0.0%
9101	A la banca oficial	Fortalecimiento	\$3,790,998	\$613,944	\$3,790,998	\$0	100.0%
9101	A la banca oficial	Infraestructura	\$0	\$0	\$0	\$0	0.0%
9101	A la banca oficial	Rem. Forta.	\$0	\$0	\$0	\$0	0.0%
9101	A la banca oficial	Rem. Infra.	\$0	\$0	\$0	\$0	0.0%
9102	A la banca comercial	Propio	\$0	\$0	\$0	\$0	0.0%
9102	A la banca comercial	Fortalecimiento	\$0	\$0	\$0	\$0	0.0%
9102	A la banca comercial	Infraestructura	\$0	\$0	\$0	\$0	0.0%
9102	A la banca comercial	Rem. Forta.	\$0	\$0	\$0	\$0	0.0%
9102	A la banca comercial	Rem. Infra.	\$0	\$0	\$0	\$0	0.0%
9103	A particulares	Propio	\$0	\$0	\$0	\$0	0.0%
9103	A particulares	Fortalecimiento	\$0	\$0	\$0	\$0	0.0%
9103	A particulares	Infraestructura	\$0	\$0	\$0	\$0	0.0%
9103	A particulares	Rem. Forta.	\$0	\$0	\$0	\$0	0.0%
9103	A particulares	Rem. Infra.	\$0	\$0	\$0	\$0	0.0%
9200	INTERESES DE LA DEUDA PÚBLICA		\$1,128,433	\$86,404	\$1,128,433	\$0	100.0%
9201	Intereses a la banca oficial	Propio	\$1,128,433	\$86,404	\$1,128,433	\$0	100.0%
9201	Intereses a la banca oficial	Fortalecimiento	\$0	\$0	\$0	\$0	0.0%
9201	Intereses a la banca oficial	Infraestructura	\$0	\$0	\$0	\$0	0.0%
9201	Intereses a la banca oficial	Rem. Forta.	\$0	\$0	\$0	\$0	0.0%
9201	Intereses a la banca oficial	Rem. Infra.	\$0	\$0	\$0	\$0	0.0%
9202	Intereses a la banca comercial	Propio	\$0	\$0	\$0	\$0	0.0%
9202	Intereses a la banca comercial	Fortalecimiento	\$0	\$0	\$0	\$0	0.0%
9202	Intereses a la banca comercial	Infraestructura	\$0	\$0	\$0	\$0	0.0%
9202	Intereses a la banca comercial	Rem. Forta.	\$0	\$0	\$0	\$0	0.0%
9202	Intereses a la banca comercial	Rem. Infra.	\$0	\$0	\$0	\$0	0.0%
9203	Intereses a particulares	Propio	\$0	\$0	\$0	\$0	0.0%
9203	Intereses a particulares	Fortalecimiento	\$0	\$0	\$0	\$0	0.0%
9203	Intereses a particulares	Infraestructura	\$0	\$0	\$0	\$0	0.0%
9203	Intereses a particulares	Rem. Forta.	\$0	\$0	\$0	\$0	0.0%
9203	Intereses a particulares	Rem. Infra.	\$0	\$0	\$0	\$0	0.0%




ASEJ2010-1-12-02/02/2011-33

9204	Interese moratorios a la banca oficial	Propio	\$0	\$0	\$0	\$0	0.0%
9204	Interese moratorios a la banca oficial	Fortalecimiento	\$0	\$0	\$0	\$0	0.0%
9204	Interese moratorios a la banca oficial	Infraestructura	\$0	\$0	\$0	\$0	0.0%
9204	Interese moratorios a la banca oficial	Rem. Forta.	\$0	\$0	\$0	\$0	0.0%
9204	Interese moratorios a la banca oficial	Rem. Infra.	\$0	\$0	\$0	\$0	0.0%
9205	Intereses moratorios a la banca comercial	Propio	\$0	\$0	\$0	\$0	0.0%
9205	Intereses moratorios a la banca comercial	Fortalecimiento	\$0	\$0	\$0	\$0	0.0%
9205	Intereses moratorios a la banca comercial	Infraestructura	\$0	\$0	\$0	\$0	0.0%
9205	Intereses moratorios a la banca comercial	Rem. Forta.	\$0	\$0	\$0	\$0	0.0%
9205	Intereses moratorios a la banca comercial	Rem. Infra.	\$0	\$0	\$0	\$0	0.0%
9206	Intereses moratorios a particulares	Propio	\$0	\$0	\$0	\$0	0.0%
9206	Intereses moratorios a particulares	Fortalecimiento	\$0	\$0	\$0	\$0	0.0%
9206	Intereses moratorios a particulares	Infraestructura	\$0	\$0	\$0	\$0	0.0%
9206	Intereses moratorios a particulares	Rem. Forta.	\$0	\$0	\$0	\$0	0.0%
9206	Intereses moratorios a particulares	Rem. Infra.	\$0	\$0	\$0	\$0	0.0%
9300	COMISIONES Y GASTOS DE LA DEUDA PÚBLICA		\$0	\$0	\$0	\$0	0.0%
9301	Comisiones y gastos de la deuda	Propio	\$0	\$0	\$0	\$0	0.0%
9301	Comisiones y gastos de la deuda	Fortalecimiento	\$0	\$0	\$0	\$0	0.0%
9301	Comisiones y gastos de la deuda	Infraestructura	\$0	\$0	\$0	\$0	0.0%
9301	Comisiones y gastos de la deuda	Rem. Forta.	\$0	\$0	\$0	\$0	0.0%
9301	Comisiones y gastos de la deuda	Rem. Infra.	\$0	\$0	\$0	\$0	0.0%
9400	ADEUDOS DE EJERCICIOS FISCALES ANTERIORES (ADEFAS)		\$0	\$0	\$0	\$0	0.0%
9401	ADEFAS a proveedores de bienes y servicios	Propio	\$0	\$0	\$0	\$0	0.0%
9401	ADEFAS a proveedores de bienes y servicios	Fortalecimiento	\$0	\$0	\$0	\$0	0.0%
9401	ADEFAS a proveedores de bienes y servicios	Infraestructura	\$0	\$0	\$0	\$0	0.0%
9401	ADEFAS a proveedores de bienes y servicios	Rem. Forta.	\$0	\$0	\$0	\$0	0.0%
9401	ADEFAS a proveedores de bienes y servicios	Rem. Infra.	\$0	\$0	\$0	\$0	0.0%
9402	ADEFAS por servicios personales	Propio	\$0	\$0	\$0	\$0	0.0%
9402	ADEFAS por servicios personales	Fortalecimiento	\$0	\$0	\$0	\$0	0.0%
9402	ADEFAS por servicios personales	Infraestructura	\$0	\$0	\$0	\$0	0.0%
9402	ADEFAS por servicios personales	Rem. Forta.	\$0	\$0	\$0	\$0	0.0%
9402	ADEFAS por servicios personales	Rem. Infra.	\$0	\$0	\$0	\$0	0.0%
TOTAL			\$166,806,346	\$18,487,815	\$166,806,340	\$6	100.0%


Oscar Hernández PARRA
 Presidente Municipal o Delegado
 Facultado Conforme a su Reglamento


LIC. JOSE RUBIO OLMEDO
 Encargado de la Secretaría del
 Ayuntamiento


**L.C.P. JESUS ALFONSO MARROQUIN
 BARAJAS**
 Funcionario Encargado de la Hacienda
 Municipal





**AUDITORÍA SUPERIOR
DEL ESTADO DE JALISCO**


CUENTAS EN ADMINISTRACIÓN

HACIENDA MUNICIPAL DE ZAPOTLANEJO, JAL. MUNICIPIO No. 126
POR EL PERIODO COMPRENDIDO DEL 1° DE DICIEMBRE AL 31 DE DICIEMBRE DE 2010


No. de Cuenta	Descripción	Saldo Inicial	Movimientos Debe	Movimientos Haber	Saldo Final
1.00	Administracion	\$-305,326	\$529,732	\$200,223	\$24,183
1.01	CAPACE	\$10,622	\$0	\$0	\$10,622
1.02	FISE	\$-336	\$0	\$0	\$-336
1.03	OPCIONES PRODUCTIVAS.	\$0	\$0	\$0	\$0
1.04	PROYECTO BICENTENARIO.	\$-6,830	\$0	\$0	\$-6,830
1.05	FISE 2010	\$-308,783	\$529,732	\$200,223	\$20,726
1.06	CAPECE 2010	\$1	\$0	\$0	\$1
TOTAL		\$-305,326	\$529,732	\$200,223	\$24,183


C. JUAN JOSÉ MARTÍNEZ PARRA

Presidente Municipal o Delegado
Facultado Conforme a su Reglamento


LIC. JOSÉ RUBIO OLMEDO

Encargado de la Secretaría del
Ayuntamiento


LIC. JESÚS ALFONSO MARROQUÍN
BARAJAS

Funcionario Encargado de la Hacienda
Municipal

