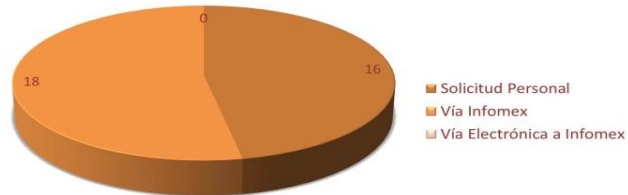




ESTADÍSTICAS DE SOLICITUDES DE INFORMACION AGOSTO 2016
 UNIDAD DE TRANSPARENCIA DEL MUNICIPIO DE ZAPOTLANEJO

MEDIOS DE PRESENTACION		
1	PERSONAL	16
2	INFOMEX	18
3	VIA ELECTRÓNICA DISTINTA A INFOMEX	0
TOTAL		34

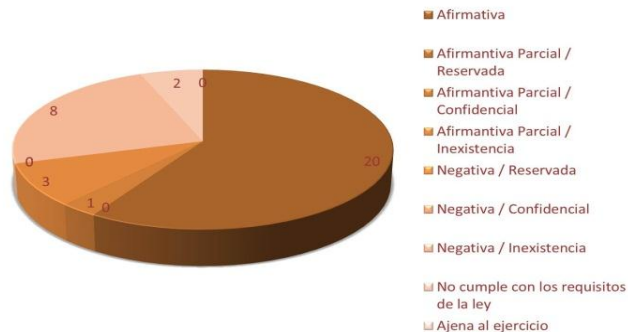
Medios de Presentación



INCOMPETENCIAS		
1	REMITIDAS POR INCOMPETENCIA	0

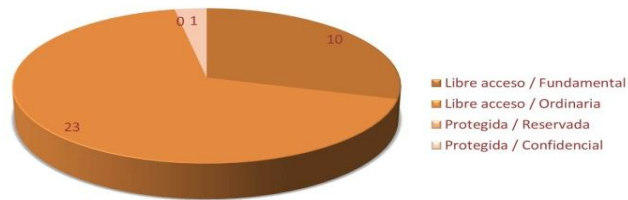
TIPO DE RESPUESTA		
1	AFIRMATIVO	20
2	AFIRMATIVO PARCIAL RESERVADA	0
3	AFIRMATIVO PARCIAL CONFIDENCIAL	1
4	AFIRMATIVO PARCIAL INEXISTENCIA	3
5	NEGATIVO RESERVADA	0
6	NEGATIVO CONFIDENCIAL	0
7	NEGATIVO INEXISTENCIA	8
8	NO CUMPLE CON LOS REQUISITOS DE LA LEY	2
9	AJENA AL EJERCICIO	0
TOTAL		34

Tipo de Respuesta



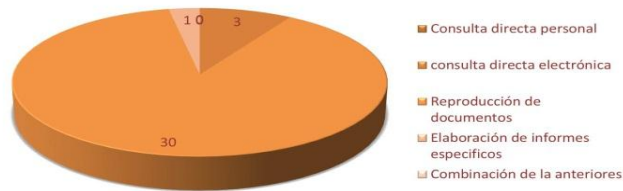
TIPO DE INFORMACION		
1	LIBRE ACCESO FUNDAMENTAL	10
2	LIBRE ACCESO ORDINARIA	23
3	PROTEGIDA RESERVDA	0
4	PROTEGIDA CINFIDENCIAL	1
TOTAL		34

Tipo de Información



MEDIOS DE ACCESO A LA INFORMACION		
1	CONSULTA DIRECTA PERSONAL	0
2	CONSULTA DIRECTA ELECTRÓNICA	3
3	REPRODUCCIÓN DE DOCUMENTOS	30
4	ELABORACIÓN DE INFORMES ESPECÍFICOS	1
5	COMBINACIÓN DE LAS ANTERIORES	0
TOTAL		34

Medios de Acceso a la Información



FUENTE: SIRES / ITEI.